

SPRAWOZDANIE ROCZNE
REKTORA
UNIWERSYTETU WARSZAWSKIEGO
za rok 2007

złożone na posiedzeniu Senatu Uniwersytetu Warszawskiego
18 czerwca 2008 r.



Warszawa 2008

SPIS TREŚCI

1. WSTĘP	5
1.1. WAŻNIEJSZE WYDARZENIA	7
2. SENAT UNIwersYTETU WARSZAWSKIEGO	10
2.1. SKŁAD SENATU	10
2.2. KOMISJE SENACKIE	12
2.3. UCHWAŁY SENATU	12
2.4. SPRAWY ORGANIZACYJNE	13
3. ZARZĄDZENIA REKTORA	13
3.1. KOMISJE REKTORSKIE I ZESPOŁY REKTORSKIE	13
4. STUDENCI I SPRAWY STUDENCKIE	14
4.1. REKRUTACJA	14
4.2. STUDENCI	17
4.3. STUDENCI NIEPEŁNOSPRAWNI	18
4.4. STUDENCI ZAGRANICZNI – pełny tok studiów	18
4.5. SAMORZĄD STUDENTÓW	19
4.6. ORGANIZACJE STUDENCKIE	20
4.7. SPRAWY DYSCYPLINARNE	20
4.8. SPRAWY SOCJALNE	21
4.9. TOK STUDIÓW	21
4.9.1. Nowa oferta dydaktyczna	21
4.9.2. Przedmioty Ogólnouniwersyteckie	22
4.9.3. Języki Obce	23
4.9.4. System Mobilności Studentów tzw. Program MOST	24
4.10. ODPLATNOŚĆ ZA STUDIA	25
4.11. JAKOŚĆ KSZTAŁCENIA	25
4.12. EFEKTYWNOŚĆ STUDIOWANIA	26
4.13. ABSOLWENCI	27
4.14. PROCES BOŁOŃSKI NA UNIwersYTECIE WARSZAWSKIM	29
5. DOKTORANCI I STUDIA DOKTORANCKIE	30
5.1. REGULAMIN STUDIÓW DOKTORANCKICH	30
5.2. UCZESTNICY STUDIÓW DOKTORANCKICH	30
5.3. REKRUTACJA NA STUDIA DOKTORANCKIE	30
5.4. TOK STUDIÓW	30
5.5. SPRAWY SOCJALNE	30
5.6. ŚRODOWISKOWE STUDIA DOKTORANCKIE	31
6. STUDIA PODYPLOMOWE	31
7. E-NAUCZANIE NA UW	31
8. KADRA	32
8.1. NAUCZYCIELE AKADEMICKI	32
8.2. PRACOWNICY NAUKOWO-TECHNICZNI	33
8.3. BIBLIOTEKARZE	34
8.4. ADMINISTRACJA	34

9. DZIAŁALNOŚĆ NAUKOWA	34
9.1. FINANSOWANIE BADAŃ	34
9.2. ROZWÓJ NAUKOWY.....	35
9.3. UNIWERSYTECKI OŚRODEK TRANSFERU TECHNOLOGII.....	36
9.4. PUBLIKACJE I KONFERENCJE.....	37
9.5. MIĘDZYNARODOWA WSPÓLPRACA NAUKOWA.....	37
10. WSPÓLPRACA Z ZAGRANICĄ.....	38
10.1. WYMIANA MIĘDZYNARODOWA	38
10.2. WSPÓLPRACA BILATERALNA I WIELOSTRONNA	38
10.3. UDZIAŁ W PROGRAMACH I ORGANIZACJACH MIĘDZYNARODOWYCH	39
10.4. PROGRAMY DYDAKTYCZNE UNII EUROPEJSKIEJ	39
10.4.1. Program SOCRATES	39
10.4.2. Program ERASMUS – 2006/2007 oraz 2007/2008	40
10.4.3. Leonardo da Vinci	41
10.5. INNE PROGRAMY EUROPEJSKIE.....	41
10.5.1. CEEPUS – Środkowo-Europejski Program Wymiany Akademickiej	41
11. BIBLIOTEKA, WYDAWNICTWA I POLIGRAFIA	41
11.1. SYSTEM BIBLIOTECZNO-INFORMACYJNY	41
11.2. WYDAWNICTWA.....	44
11.3. ZAKŁAD GRAFICZNY	44
12. OBSŁUGA INFORMATYCZNA UCZELNI	45
12.1. SIEĆ ZEWNĘTRZNA	45
12.2. SYSTEMY ZARZĄDZANIA UCZELNIĄ.....	46
12.2.1. Human Management System (HMS).....	46
12.2.2. Uniwersytecki System Obsługi Studiów (USOS).....	47
12.2.3. Obieg informacji oraz sprawy organizacyjne	47
12.2.4. Eksploatacja sieci administracyjnej	48
13. INNE OBSZARY DZIAŁALNOŚCI	48
13.1. INFORMACJA I PROMOCJA.....	48
13.2. WSPOMAGANIE ROZWOJU UCZELNI.....	49
13.3. DZIAŁALNOŚĆ KULTURALNA.....	50
13.3.1. Chór Akademicki UW	50
13.3.2. Muzeum UW	50
13.3.3. Teatr Akademicki UW.....	51
13.3.4. Zespół Pieśni i Tańca <i>Warszawianka</i>	51
13.4. DZIAŁALNOŚĆ SPORTOWA.....	51
14. FINANSE.....	52
14.1. PRZYCHODY	52
14.2. KOSZTY	54
14.3. WYKONANIE PLANU FINANSOWEGO	54
14.4. PŁACE	59
14.5. UWAGI	61
15. ZARZĄD I NADZÓR NAD MAJĄTKIEM	62
16. INWESTYCJE I REMONTY	64
16.1. INFORMACJA ZBIORCZA	64
16.2. WAŻNIEJSZE ZADANIA INWESTYCYJNE.....	66
16.2.1. Budowa zespołu sportowego przy ulicy Banacha.....	66

16.2.2. Rewitalizacja zabytkowego obszaru UW przy Krakowskim Przedmieściu	66
16.2.3. Dostosowanie domów studenta Uniwersytetu Warszawskiego DS nr 1 oraz DS nr 2 do wymogów bezpieczeństwa p.poż.	66
16.2.4. Budowa dźwigu osobowego w Pałacu Kazimierzowskim.....	67
16.2.5. Centrum Nowych Technologii CENT <i>OCHOTA</i> UW.....	67
16.2.6. Budynek dydaktyczny dla potrzeb Wydziału Neofilologii oraz Wydziału Lingwistyki Stosowanej i Filologii Wschodniosłowiańskich – ulica Dobra 55	68
16.2.7. Rozbudowa i modernizacja pracowni naukowych i laboratoriów komputerowych w budynku Wydziału Matematyki, Informatyki i Mechaniki	68
16.2.8. Budynek naukowo-dydaktyczny w miejscu budynku warsztatowego na terenie centralnym	68
17. SPRAWY SOCJALNE	69
17.1. ZAKŁADOWY FUNDUSZ ŚWIADCZEŃ SOCJALNYCH.....	69
17.2. NADZÓR MERYTORYCZNY NAD OBIEKTAMI.....	71
17.3. OBIEKTY ŚWIADCZĄCE USŁUGI HOTELARSKIE	73

1. WSTĘP

Przejście na system kształcenia wielostopniowego, wejście w życie nowego regulaminu studiów, uporządkowanie punktacji ECTS oraz wprowadzenie na szeroką skalę rejestracji na zajęcia za pomocą Uniwersyteckiego Systemu Obsługi Studiów (USOS) i wymiana tradycyjnych legitymacji na elektroniczne legitymacje studenckie – to najważniejsze zmiany organizacyjne związane z procesem kształcenia, jakie miały miejsce w 2007 roku.

Na szczególną uwagę zasługuje bogactwo oferty dydaktycznej UW. Powstały nowe kierunki, specjalności oraz nowe studia w języku angielskim. Coraz bardziej doceniana jest forma zdalnej edukacji. W minionym roku po raz pierwszy przeprowadzono rekrutację na *europistykę wschodniosłowiańską*, studia *filologiczno-kulturoznawcze* oraz *filozofię* prowadzoną w języku angielskim (studia pierwszego i drugiego stopnia). Utworzono także trzynaście nowych kierunków studiów podyplomowych. Pod koniec 2007 roku na Uniwersytecie kształciło się 55.515 studentów studiów pierwszego i drugiego stopnia oraz jednolitych studiów magisterskich, 8.837 słuchaczy studiów podyplomowych oraz 2.305 studentów studiów trzeciego stopnia. Liczba słuchaczy studiów podyplomowych w porównaniu z 2006 rokiem wzrosła o 35%. Stało się tak głównie za sprawą dużej liczby słuchaczy przyjętych na studia dofinansowane z Europejskiego Funduszu Społecznego. Nieznacznie wzrosła liczba studentów studiów trzeciego stopnia. Inaczej przedstawia się liczba studentów studiów pierwszego i drugiego stopnia. Wyraźnie widać już symptomy nadchodzącego niżu demograficznego. Liczba studentów studiów pierwszego i drugiego stopnia zmniejszyła się w 2007 roku o ponad 1.100 osób. Spadek zainteresowania kandydatów dotyczył przede wszystkim studiów niestacjonarnych (zarówno wieczorowych, jak i zaocznych). Wciąż dużym problemem pozostaje swoista *lokalność* Uniwersytetu Warszawskiego. 65% kandydatów ubiegających się o indeks UW to osoby pochodzące z województwa mazowieckiego.

W 2007 roku utworzono ośrodki zamiejscowe UW w Płocku i Radomiu. Rozpoczęto również wspólnie ze Szkołą Główną Handlową w Warszawie prace nad stworzeniem filii zagranicznych UW i SGH na Wyspach Brytyjskich.

W całej Polsce zagraniczni studenci stanowią zaledwie 0.43% wszystkich studentów, podczas gdy w Czechach 4.5%, a średnia w krajach OECD wynosi 10%. Na UW studiowało w ubiegłym roku 774 obcokrajowców (w 2006 roku – 694). Stanowią oni 1,4% ogólnej liczby studentów. Skuteczne wejście na światowy rynek edukacyjny nie jest łatwe i przekracza możliwości jednej uczelni (nawet o tak znacznym potencjale jak Uniwersytet Warszawski). Dlatego w 2007 roku kilkanaście publicznych uczelni, które swoją siedzibę mają w stolicy, rozpoczęło aktywne starania o utworzenie konsorcjum zajmującego się wspólną promocją kształcenia w Warszawie na arenie międzynarodowej.

Otwierając się szeroko na studia licencjackie, oferując programy różnorodne, elastyczne, reagujące na potrzeby społeczne i indywidualne oczekiwania studentów, Uniwersytet musi dbać jednocześnie o zachowanie prestiżu i wysokiej jakości nauczania. W 2007 roku wysoką jakość kształcenia na UW potwierdziły oceny Państwowej Komisji Akredytacyjnej (PKA) i akredytacje przyznane przez Uczelnianą Komisję Akredytacyjną (UKA). PKA dokonała ocen kształcenia sześciu kierunków studiów oferowanych przez UW. Ocenę wyróżniającą, świadczącą m.in. o niezwykle wysokim poziomie prowadzonej działalności dydaktycznej i naukowej przyznała *ekonomii* na WNE. UKA przyznała akredytację sześciu kierunkom studiów. Potwierdzeniem dobrej jakości kształcenia na UW są

również wyniki dorocznych rankingów prasowych. We wszystkich rankingach przeprowadzonych w 2007 roku Uniwersytet zajął pierwsze miejsce.

Uniwersytet Warszawski jest nie tylko uczestnikiem systemu zewnętrznej oceny jakości kształcenia, ale rozbudowuje także system wewnętrznej oceny jakości kształcenia. W 2007 roku trwały intensywne prace nad przygotowaniem ogólnouniwersyteckiego badania ankietowego, którego wyniki służyć mają promowaniu istniejących już dobrych praktyk oraz rekomendowaniu działań wpływających na doskonalenie jakości kształcenia.

Liczba nauczycieli akademickich wzrosła w roku 2007 o 85 osób. Niemal niezmienną w porównaniu z poprzednim rokiem pozostała liczba pracowników naukowo-technicznych i administracyjnych.

Sytuacja finansowa Uniwersytetu Warszawskiego jest stabilna. Całkowite przychody UW na dydaktykę i badania naukowe wzrosły o 1,4% w stosunku do roku ubiegłego, natomiast wzrost przychodów z tytułu prowadzenia działalności badawczej wynosi 30%. Wartość uzyskanego przez Uczelnię w ostatnich latach dofinansowania z funduszy unijnych na projekty inwestycyjne i edukacyjne przekroczyła kwotę 90 mln zł. Projekt budowy Centrum Nowych Technologii na Ochocie znalazł się na liście projektów kluczowych w programie *Infrastruktura i Środowisko*.

Miniony rok był kolejnym udanym rokiem w sferze inwestycji. Na Ochocie otwarto do użytku Centrum Sportowo-Rekreacyjne. Zakończyła się rewitalizacja zabytkowego kampusu UW przy Krakowskim Przedmieściu. Nowe okna, drzwi, elewacje i oświetlenie budynków sprawiają, że ta architektoniczna perełka odzyskała swój dawny blask. W 2007 roku rozpoczął się gruntowny remont Domu Studenta nr 4 przy ul. Zamenhofska. Trwały również prace przygotowawcze związane z budową budynku Wydziału Neofilologii oraz Wydziału Lingwistyki Stosowanej i Filologii Wschodniosłowiańskich, który ma powstać na Powiślu oraz budową budynku Centrum Nowych Technologii na Ochocie. W 2007 roku Uniwersytet wspólnie z warszawskim oddziałem Stowarzyszenia Architektów Polskich ogłosił i rozstrzygnął konkurs na opracowanie nowej koncepcji urbanistyczno-architektonicznej kampusu Ochota. Pierwszą nagrodę otrzymał projekt APA Kuryłowicz & Associates. Za kilka lat blisko 12 – hektarowy teren znajdujący się między ulicami Żwirki i Wigury, Wawelską, Grójecką oraz Banacha stanie się wizytówką polskiej nauki oraz bardzo ważnym miejscem dla Uczelni, Warszawy i całego kraju. W minionym roku powstał również plan budynku Wydziału Historycznego w którym swoją siedzibę będzie miała wydziałowa biblioteka oraz plan nowej, reprezentacyjnej bramy wjazdowej na zabytkowy teren UW przy ul. Oboźnej.

Roli Uniwersytetu Warszawskiego nie daje się sprowadzić tylko do badań i kształcenia. Senat UW w 2007 roku zajmował stanowisko w sprawach ważnych dla kraju i stolicy, m.in. w sprawie zagrożeń demokratycznego państwa prawnego i w sprawie tzw. ustawy lustracyjnej. Wyraził również poparcie dla starań Akademii Sztuk Pięknych w Warszawie o zachowanie siedziby Akademii przy Krakowskim Przedmieściu w Warszawie.

1.1. WAŻNIEJSZE WYDARZENIA

Inauguracja roku akademickiego 2007/2008

Odbyła się 1 października 2007 r. W inauguracji uczestniczyło wielu gości, m.in.: Pierwszy Prezes Sądu Najwyższego – prof. Lech Gardocki, Nuncjusz Apostolski – Jego Ekscelencja Ksiądz Arcybiskup Józef Kowalczyk, Metropolita Warszawski – Jego Ekscelencja Ksiądz Arcybiskup – Kazimierz Nycz, Posłanka na Sejm RP – Joanna Fabisiak, Senator RP – prof. Marek Rocki, Prezydent m. st. Warszawy – prof. Hanna Gronkiewicz-Waltz, dyplomaci oraz rektorzy uczelni z całej Polski jak również goszczący na UW rektorzy z Ukrainy i Federacji Rosyjskiej. Wykład inauguracyjny pt. *Lekcja łaciny czyli o wolności* wygłosił prof. Jerzy Axer.

Tytuł doktora honoris causa Uniwersytetu Warszawskiego

- prof. Norman Davies – wybitny historyk, znawca historii Polski, zaprzyjaźniony z Polką i Polakami, autor licznych książek o Polsce m.in.: *Powstanie '44*. Wniosek Wydziału Historycznego. Promował prof. Henryk Samsonowicz (28 marca),
- prof. Oskar Anweiler – światowej sławy pedagog, urodzony w Polsce, zasłużony w nawiązywaniu i rozwijaniu współpracy między naukowcami z Polski i Niemiec. Wniosek Wydziału Pedagogicznego. Promowała prof. Alicja Siemak-Tylińska w zastępstwie promotora prof. Wincentego Okonia (27 czerwca),
- Prof. William G. Dwyer – wybitny matematyk, związany ze środowiskiem matematyków warszawskich, prof. University of Notre Dame (USA). Wniosek Wydziału Matematyki Informatyki i Mechaniki. Promował prof. Stefan Jackowski (31 lipca).

Medal za Zasługi dla Uniwersytetu Warszawskiego

- prof. Leszek Kołakowski (30 października).

Najważniejsze nagrody dla Uczelni

- Uniwersytet Warszawski zajął I miejsce w trzech najważniejszych ogólnopolskich rankingach szkół wyższych organizowanych przez: *Politykę*, *Wprost* oraz *Rzeczpospolitą i Perspektywy*,
- Uniwersytet Warszawski otrzymał nagrodę specjalną *Grand Prix* za całokształt działań na rzecz osób niepełnosprawnych w konkursie architektonicznym *Warszawa bez barier 2007* organizowanym przez Stowarzyszenie Przyjaciół Integracji oraz Urząd m.st. Warszawy (grudzień),
- Komisja Europejska przyznała Uniwersytetowi Warszawskiemu wyróżnienie za doskonałą realizację zakończonego w 2007 roku programu Socrates Erasmus (czerwiec),
- Dzięki sukcesom w XXIV Mistrzostwach Polski Szkół Wyższych, Mistrzostwach Akademickich Warszawy oraz Akademickich Mistrzostwach Polski Uniwersytet Warszawski został uznany za najbardziej usportowaną uczelnię w kraju.

Najważniejsze nagrody i wyróżnienia dla pracowników i studentów UW

- prof. Piotr Winczorek z Wydziału Prawa i Administracji otrzymał Honorowy Medal Europejski za działalność na rzecz integracji Polski z Unią Europejską, przyznawany przez UKIE oraz BCC (marzec),
- dr hab. Adrian Langer z Wydziału Matematyki, Informatyki i Mechaniki otrzymał stypendium Ministerstwa Nauki i Szkolnictwa Wyższego dla wybitnych młodych naukowców (czerwiec),
- prof. Marek Safjan z Wydziału Prawa i Administracji został laureatem przyznawanej przez Radę Europy *Europejskiej Nagrody Praw Człowieka* (lipiec),

- prof. Mirosława Czerny, dyrektor Instytutu Studiów Regionalnych i Globalnych została uhonorowana tytułem doktora honoris causa Narodowego Uniwersytetu Świętego Augustyna w Arequipie w Peru (listopad),
- dr Krystyna Okazaki z Zakładu Japonistyki otrzymała Order Wschodzącego Słońca 4. klasy – Złote Promienie z Rozetą przyznawany przez rząd japoński (listopad),
- dr hab. Rafał Latała z Wydziału Matematyki, Informatyki i Mechaniki oraz prof. Jerzy Lewandowski z Wydziału Fizyki zostali laureatami konkursu *Mistrz*, organizowanego przez FNP (listopad),
- prof. Karol Modzelewski z Wydziału Historycznego otrzymał nagrodę za szczególne osiągnięcia naukowe Fundacji na rzecz Nauki Polskiej, zwaną *polskim Noblem* (grudzień),
- prof. Roman Michałowski z Wydziału Historycznego otrzymał nagrodę Prezesa Rady Ministrów za wybitne osiągnięcie naukowe (grudzień),
- dr Krzysztof Ginalski z ICM oraz dr Andrzej Dziembowski z Wydziału Biologii otrzymali granty Europejskiej Organizacji Biologii Molekularnej (styczeń),
- dr Joanna Trylska oraz dr Krzysztof Ginalski z ICM otrzymali stypendia FNP w ramach programu FOCUS (kwiecień),
- 27 młodych naukowców z Uniwersytetu Warszawskiego otrzymało stypendia FNP w ramach programu START (kwiecień),
- dr Lena Magnone z Wydziału Polonistyki oraz dr Katarzyna Śledziwska z Wydziału Nauk Ekonomicznych otrzymały stypendia przyznawane przez tygodnik *Polityka* wybitnym młodym polskim naukowcom (październik),
- dr Paulina Dominiak i dr Rafał Podeszwa z Wydziału Chemii oraz dr Piotr Wasylczyk z Wydziału Fizyki otrzymali stypendia FNP w ramach programu POWROTY/HOMING (październik),
- Monika Żochowska oraz Michał Michałowski, studenci Wydziału Zarządzania, zwyciężyli w konkursie *Cel-Menedżer* (czerwiec).
- Przemysław Dębiak, student Wydziału Matematyki, Informatyki i Mechaniki wygrał jedną z kategorii konkursowych Microsoft Imagine Cup (sierpień),
- zespół studentów z Wydziału Matematyki, Informatyki i Mechaniki w składzie: Marek Cygan, Marcin Pilipczuk oraz Filip Wolski, zwyciężyli w Akademickich Mistrzostwach Świata w Programowaniu Zespołowym (marzec), Akademickich Mistrzostwach Europy Środkowej w Programowaniu Zespołowym (listopad) oraz Akademickich Mistrzostwach Polski w Programowaniu Zespołowym (październik),
- piątka studentów Uniwersytetu Warszawskiego: Robert Dyczkowski, (WMIM, WNE), Bartłomiej Romański (WMIM), Tomasz Dziedziczki (WMIM), Michał Urbanek (WMIM) oraz Grzegorz Timoszek (WMIM), zwyciężyła w polskiej edycji konkursu *Global Management Challenge 2007* (listopad),
- trzy studentki Uniwersytetu Warszawskiego: Marzena Józwiak (WPiA i WDiNP), Milena Liszka (WPiA) i Marta Wojtowicz (WPiA i MISH), zwyciężyły w międzynarodowym konkursie prawniczym im. Friedricha Borna (listopad),
- dr Anna Brożek z Instytutu Filozofii, dr Anna Drożak z Instytutu Botaniki, dr Ernest Grodner z Instytutu Fizyki Doświadczanej, dr Dominik Gront z Wydziału Chemii otrzymali nagrody Prezesa Rady Ministrów za rozprawy doktorskie (grudzień),
- 214 studentów Uniwersytetu Warszawskiego otrzymało stypendia Ministra Nauki i Szkolnictwa Wyższego za osiągnięcia w nauce oraz za wybitne osiągnięcia sportowe (grudzień),
- Od 9 lutego 2005 roku Uniwersytet Warszawski stale zajmuje pierwsze miejsce w nieustającym konkursie dla programistów TopCoder. Uniwersytet wyprzedza takie potęgi jak Stanford University czy Massachusetts Institute of Technology.

Medal Uniwersytetu Warszawskiego

otrzymali m.in.:

- prof. Manfred Bietak – dyrektor Austriackiego Instytutu Archeologicznego w Kairze,
- prof. Janusz Gil – Wydział Biologii,
- ks. prof. Helmut Juros – Uniwersytet Kardynała Stefana Wyszyńskiego
- prof. Werner Kaiser – były dyrektor Niemieckiego Instytutu Archeologicznego w Kairze,
- prof. Jean Leclant – członek Francuskiej Akademii Nauk,
- prof. Rose-Marie Legrave – Ecole des Hautes Etudes en Sciences Sociales w Paryżu,
- prof. Teresa Łoś-Nowak – Uniwersytet Wrocławski
- prof. Andrzej Mania – Uniwersytet Jagielloński,
- prof. Czesław Mojsiewicz – Uniwersytet im. Adama Mickiewicza
- prof. Andrzej Richling – Wydział Geografii i Studiów Regionalnych,
- pracownicy Wydziału Zarządzania z okazji jubileuszu 35-lecia Wydziału,
- pracownicy Instytutu Nauk Politycznych z okazji jubileuszu 40-lecia Instytutu,
- pracownicy Instytutu Polityki Społecznej z okazji jubileuszu 30-lecia Instytutu.

Wykłady na Nowe Tysiąclecie

W ramach cyklu 8 *Wykładów na Nowe Tysiąclecie* wykłady wygłosili:

- prof. Piotr Węgleński – *Relacje nauka – władza, czyli komu przeszkadza genetyka?* (20 lutego),
- prof. Tomas Venclova – *Rzeczpospolita Obojga Narodów dziś: na przykładzie Wilna* (14 marca),
- prof. Krzysztof Pomian – *Ideologie – dwuznaczne dziedzictwo Oświecenia* (17 kwietnia),
- prof. Piotr Winczorek – *Konstytucja III RP po 10 latach* (9 maja),
- prof. Władysław Bartoszewski – *Refleksje świadka stulecia* (23 października),
- prof. Wiesław Jędrzejczak – *Biologia, medycyna, etyka* (27 listopada),
- redaktor Adam Michnik – *W poszukiwaniu utraconego sensu* (11 grudnia).

Inne ważne wydarzenia

- wizyta Kanclerz Republiki Federalnej Niemiec, pani Angeli Merkel (16 marca),
- debata nt. lustracji z udziałem Senatorów UW, ówczesnego wicepremiera Ludwika Dorna oraz Rzecznika Praw Obywatelskich dr. Janusza Kochanowskiego (23 kwietnia),
- wizyta XV Wielkiego Mistrza Drogi Herbaty rodu Urasenke dr. Genshitsu Sen (18 czerwca),

Święto Uniwersytetu Warszawskiego

W roku 2007 obchodziliśmy 191. rocznicę powstania Uniwersytetu Warszawskiego.

Na obchody Święta złożyły się:

- Jubileusz 80-lecia urodzin prof. Leszka Kołakowskiego,
- I Targi Książki Akademickiej i Naukowej *ACADEMIA 2007*,
- Uniwersyteckie Spotkania z Rynkiem Pracy,
- Uroczyste otwarcie konkursu – *Student z pomysłem. Preinkubator przedsiębiorczości akademickiej*,
- Koncert Urodzinowy Uniwersytetu Warszawskiego *Uniesienie – Henryk Miśkiewicz z orkiestrą* w ramach cyklu *10 miejsc – jazz na UW*,
- Koncert *Przyjaciele dla Uniwersytetu* – Krystyna Prońko,

- Koncert oratoryjny: Karol Szymanowski *Stabat Mater* op. 53, Francis Poulenc *Stabat Mater*, Chór Akademicki Uniwersytetu Warszawskiego, Polska Orkiestra Radiowa, soliści – Izabela Kłosińska, Małgorzata Pańko, Adam Zdunikowski, Irina Bogdanovitch – dyrygent – w ramach *Roku Karola Szymanowskiego*,
- Czwarty wykład im. Fridricha Borna *Refleksje o nienawiści. Jednostka wobec okrucieństwa wojny* – prof. Władysław Bartoszewski,
- Koncert Urszuli Dudziak w ramach cyklu *10 miejsc – jazz na UW*,
- Koncert adwentowy – wyk. Orkiestra Barokowa IL TEMPO pod kierunkiem Agaty Sapiechy, Chór Kameralny *COLLEGIUM MUSICUM* pod dyrekcją Andrzeja Borzyma, soliści; w programie m.in. *Missa rorate* Grzegorza Gerwazego Gorczyckiego, kantata adwentowa Georga Philippa Telemana,
- wykłady, inne koncerty, konferencje, wystawy, spotkania dyskusyjne oraz imprezy sportowe.

2. SENAT UNIWERSYTETU WARSZAWSKIEGO

2.1. SKŁAD SENATU

Kadencja 2005-2008

Rektor

prof. dr hab. Katarzyna Chałasińska-Macukow

Prorektorzy

prof. dr hab. Małgorzata Gersdorf

ds. nauczania i polityki kadrowej

prof. dr hab. Stanisław Głąb

ds. rozwoju i polityki finansowej

prof. dr hab. Konstanty Adam Wojtaszczyk

ds. studenckich

prof. dr hab. Wojciech Tygielski

ds. badań naukowych i współpracy z zagranicą

Dziekani

prof. dr hab. Joanna Pijanowska

Wydział Biologii

prof. dr hab. Grzegorz Chałasiński

Wydział Chemii

prof. dr hab. Tadeusz Mołdawa

Wydział Dziennikarstwa i Nauk Politycznych

prof. dr hab. Jan Węgleński

Wydział Filozofii i Socjologii

prof. dr hab. Jan Bartelski

Wydział Fizyki

prof. dr hab. Andrzej Richling

Wydział Geografii i Studiów Regionalnych

prof. dr hab. Andrzej Kozłowski

Wydział Geologii

prof. dr hab. Włodzimierz Lengauer

Wydział Historycznego

prof. dr hab. Władysław Figarski

Wydział Lingwistyki Stosowanej

i Filologii Wschodniosłowiańskich

prof. dr hab. Stanisław Betley

Wydział Matematyki, Informatyki i Mechaniki

prof. dr hab. Tomasz Żylicz

Wydział Nauk Ekonomicznych

prof. dr hab. Marek Gołębiowski

Wydział Neofilologii

prof. dr hab. Mirosław Szymański

Wydział Pedagogicznego

prof. dr hab. Stanisław Dubisz

Wydział Polonistyki

prof. dr hab. Tadeusz Tomaszewski

Wydział Prawa i Administracji

prof. dr hab. Janusz Grzelak

Wydział Psychologii

prof. dr hab. Marcin Król

Wydział Stosowanych Nauk Społecznych

i Resocjalizacji

prof. dr hab. Alojzy Nowak

Wydział Zarządzania

prof. dr hab. Jolanta Sierakowska-Dyndo

Instytut Orientalistyczny

Przedstawiciele samodzielnych nauczycieli akademickich

prof. dr Emma Harris	Wydział Neofilologii
prof. dr hab Stefan Jackowski	Wydział Matematyki, Informatyki i Mechaniki
prof. dr hab. Marta Kicińska-Habior	Wydział Fizyki
prof. dr hab. Andrzej Markowski	Wydział Polonistyki
prof. dr hab. Roman Michałowski	Wydział Historyczny
Prof. dr hab. Marek Wąsowicz	Wydział Prawa i Administracji

Przedstawiciele innych nauczycieli akademickich

dr Piotr Lehr-Splawiński	Wydział Polonistyki
dr Janina Mincer-Daszkiewicz	Wydział Matematyki, Informatyki i Mechaniki
dr Agata Nalborczyk	Instytut Orientalistyczny
dr Joanna Rączaszek-Leonardi (<i>do czerwca 2007</i>)	Wydział Psychologii
dr Mieszko Tałasiewicz	Wydział Filozofii i Socjologii
dr Marek Węcowski	Wydział Historyczny
dr Andrzej Wyszomłek	Wydział Fizyki

Przedstawiciele doktorantów

mgr Katarzyna Lubryczyńska	Wydział Pedagogiczny
mgr Dominik Ludwicki	Wydział Zarządzania

Przedstawiciele studentów

Seweryn Dmowski	Marszałek PS UW
	Wydział Dziennikarstwa i Nauk Politycznych
Bartosz Sienkiewicz	Przewodniczący ZSS UW
	Wydział Dziennikarstwa i Nauk Politycznych
Michał Giera	Wydział Prawa i Administracji
Bogna Gozdowska	Wydział Polonistyki
Marek Grabowski	Wydział Matematyki, Informatyki i Mechaniki
Mariusz Kuźniewicz	Wydział Stosowanych Nauk Społecznych i Resocjalizacji
Sylwia Para	Wydział Prawa i Administracji
Piotr Pomianowski	MISH
<i>od grudnia 2007 r.</i>	
Seweryn Dmowski	Marszałek PS UW
	Wydział Dziennikarstwa i Nauk Politycznych
Tomasz Lewiński	Przewodniczący ZSS UW – MISH
Adam Czogalla	MISM a P
Mariusz Drozdowski	Wydział Filozofii i Socjologii/ Wydział Dziennikarstwa i Nauk Politycznych
Marek Grabowski	Wydział Matematyki, Informatyki i Mechaniki
Piotr Pomianowski	MISH
Sebastian Wojtysiak	MISM a P
Jan Zakrzewski	Wydział Matematyki, Informatyki i Mechaniki
Przedstawiciele pracowników niebędących nauczycielami akademickimi	
mgr inż. Barbara Siedlicka	Biuro Gospodarcze
Jolanta Siemaszko	Kwestura
Stali goście Senatu z głosem doradczym	
mgr inż. Jerzy Pieszczyrkow	Kanclerz
mgr Ewa Twarowska	Kwestor
mgr Ewa Kobińska-Maciuszko	Dyrektor BUW
prof. Andrzej Weseliński (<i>do grudnia 2007</i>)	Przedstawiciel NSZZ „Solidarność”
prof. Mariusz Ziółkowski (<i>od grudnia 2007</i>)	Przedstawiciel NSZZ „Solidarność”

dr Nikodem Grzenkowicz
mgr Sylwia Kossakowska-Pisarek

Przewodniczący Rady Zakładowej ZNP
Przedstawiciel ChZZ „Solidarność”
im. Księdza J. Popiełuszki

Stali goście Senatu

prof. dr hab. Jan Madey
mgr Artur Lompart (*do kwietnia 2007 r.*)
mgr Anna Korzekwa (*od kwietnia 2007 r.*)
mgr Grzegorz Kołtuniak

Wiceprzewodniczący RGSW
Rzecznik Prasowy UW
Rzecznik Prasowy UW
Kierownik Biura Spraw Pracowniczych

2.2. KOMISJE SENACKIE

W roku 2007 działały następujące komisje senackie:

- Komisja ds. Badań Naukowych i Współpracy z Zagranicą,
- Komisja ds. Bibliotek i Systemów Informacyjnych,
- Komisja ds. Budżetu i Finansów,
- Komisja ds. Organizacji i Rozwoju Przestrzennego UW,
- Komisja ds. Polityki Kadrowej,
- Komisja ds. Socjalno-Bytowych i Ochrony Zdrowia,
- Komisja ds. Studenckich i Procesu Kształcenia,
- Komisja Prawno-Statutowa

oraz

- Komisja Dyscyplinarna dla Studentów i Doktorantów,
- Odwoławcza Komisja Dyscyplinarna dla Studentów i Doktorantów,
- Komisja Dyscyplinarna dla Nauczycieli Akademickich,
- Komisja Odwoławcza od Ocen Nauczycieli Akademickich,
- Komisja Oceniająca Nauczycieli Akademickich poza Wydziałami.

Składy komisji zostały podane na stronie internetowej www.senat.uw.edu.pl (Załącznik nr 2).

2.3. UCHWAŁY SENATU

W roku 2007 odbyło się 10 posiedzeń Senatu, podczas których podjęto 167 uchwał (Załącznik nr 3).

Uchwalono zmiany Statutu Uniwersytetu Warszawskiego, ponadto podjęto:

- 35 uchwał w sprawie zatwierdzenia regulaminów jednostek organizacyjnych UW,
- 29 uchwał w sprawie studiów,
- 8 uchwał w sprawie studiów doktoranckich oraz studiów podyplomowych
- 18 uchwał w sprawach związanych z doktoratami honoris causa
- 18 uchwał w sprawach organizacyjnych
- 11 uchwał w sprawie mianowań na stanowiska profesorów
- 12 uchwał w sprawach finansowych
- 10 uchwał w sprawach komisji senackich i innych komisji
- 23 uchwały w innych sprawach.

Teksty uchwał Senatu UW są publikowane w Monitorze Uniwersytetu Warszawskiego (zobacz: www.monitor.uw.edu.pl).

2.4. SPRAWY ORGANIZACYJNE

W 2007 r. Senat podjął 18 uchwał w sprawach organizacyjnych. Dotyczyły one m. in. utworzenia:

- 2 jednostek międzywydziałowych – Centrum Nauk Sądowych UW oraz Centrum Studiów Samorządu Terytorialnego i Rozwoju Lokalnego,
- Instytutu Polonistyki Stosowanej,
- 1 katedry i 10 zakładów.

3. ZARZĄDZENIA REKTORA

W roku 2007 Rektor wydał 42 zarządzenia, 14 postanowień i 4 obwieszczenia (Załącznik nr 4). Dotyczyły one:

- 4 zarządzenia w sprawach finansowych,
- 8 zarządzeń w sprawach administracji centralnej Uniwersytetu, w tym utworzenia:
 - Biura ds. Jakości Kształcenia,
 - Biura Prasowego,
 - Biura Promocji Uniwersytetu Warszawskiego,
 - Biuro ds. Studiów Doktoranckich i Kształcenia Podyplomowego,
 - Centrum Sportu i Rekreacji Uniwersytetu Warszawskiego.
- 17 zarządzeń w sprawach studiów.

3.1. KOMISJE REKTORSKIE I ZESPOŁY REKTORSKIE

W roku 2007 działały następujące komisje:

- Komisja Rektorska ds. Tytułów Honorowych,
- Komisja Rektorska ds. Mianowań na Stanowiska Profesorów,
- Komisja Rektorska ds. Stypendiów Naukowych,
- Komisja Rektorska ds. nazewnictwa anglojęzycznego,
- Komisja Rektorska ds. Centrum Nowych Technologii Uniwersytetu Warszawskiego,
- Komisja Rektorska ds. nagród Rektora UW dla nauczycieli akademickich.

W roku 2007 pracowały następujące Zespoły Rektorskie:

- Zespół Rektorski ds. Kształcenia Nauczycieli na Uniwersytecie Warszawskim,
- Zespół Rektorski ds. serii *Monumenta Universitatis Varsoviensis*,
- Zespół Rektorski do spraw portalu wewnętrznego Uniwersytetu Warszawskiego.

Składy komisji i zespołów zostały podane na stronie internetowej www.senat.uw.edu.pl (Załącznik nr 2).

4. STUDENCI I SPRAWY STUDENCKIE

4.1. REKRUTACJA

W roku 2007 podobnie jak w roku ubiegłym rekrutacja na studia odbyła się przy wsparciu systemu Internetowej Rejestracji Kandydatów (IRK). W styczniu kandydatom udostępniono katalog studiów, a od 1 kwietnia możliwość rejestracji na wybrane kierunki studiów.

Uniwersytet Warszawski zaoferował kandydatom 230 kierunków/specjalności studiów, na które zarejestrowało się 30.974 osób dokonując 58.617 rejestracji. Średnio na jednego kandydata przypadało 1,9 aplikacji. 57% kandydatów wybrało jeden kierunek, dalsze 20% kandydowało na dwa kierunki, a 10% na trzy.

Tabela przedstawia dane o liczbie osób, które ubiegały się o miejsca na różnego rodzaju studiach.

Rodzaj studiów		Liczba kandydatów
Stacjonarne	Jednolite magisterskie	5.832
	drugiego stopnia	1.445
	pierwszego stopnia	37.156
Niestacjonarne (wieczorowe)	Jednolite magisterskie	1.702
	drugiego stopnia	596
	pierwszego stopnia	4.116
Niestacjonarne (zaoczne)	drugiego stopnia	5.010
	pierwszego stopnia	2.760
Ogółem		58.617

Wśród osób zarejestrowanych było 19.966 kobiet i 11.008 mężczyzn.

Większość kandydatów (72,8%) legitymowała się nową maturą. Ze starą maturą zarejestrowało się około 7,5% osób. 376 osób (1,21%) spośród ubiegających się o przyjęcie to laureaci/finaliści olimpiad centralnych.

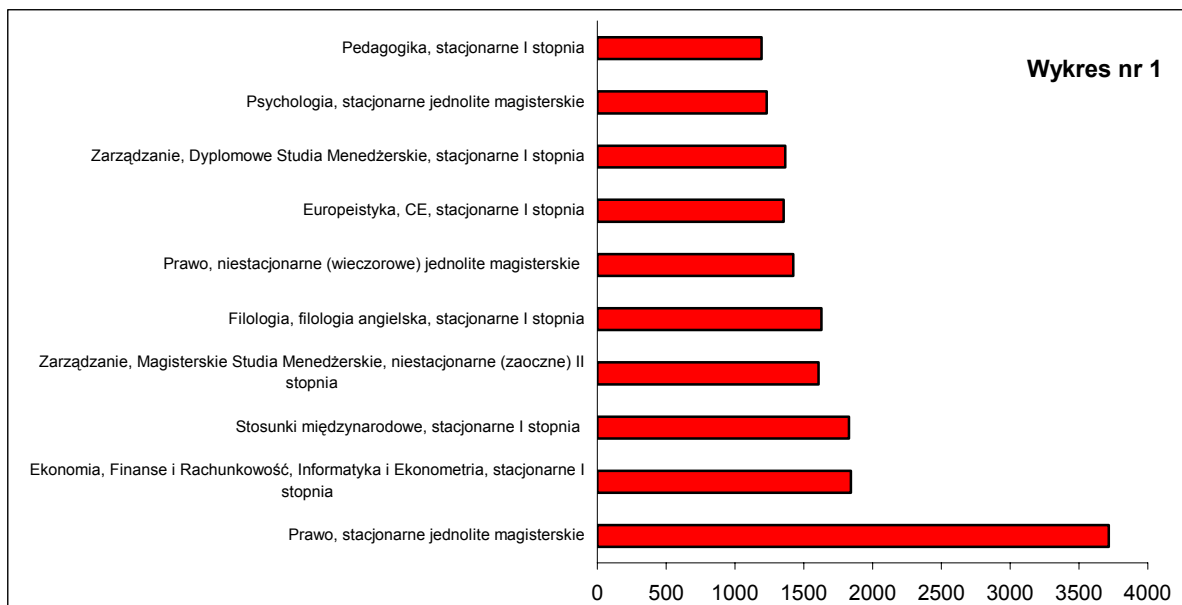
Przeważającą większość kandydatów (30.637) stanowili obywatele polscy. Wśród aplikujących było 520 obcokrajowców. Najczęściej byli to obywatele narodowości ukraińskiej (70 osób), białoruskiej (59 osób) oraz szwedzkiej (32 osoby). Wśród kandydatów znaleźli się również Wietnamczycy, Rosjanie, Litwini, Niemcy i obywatele Tajwanu.

Kandydaci najczęściej pochodzili z województwa mazowieckiego (65%). Na dalszych miejscach plasują się województwa lubelskie, podlaskie i łódzkie. Można też odnotować ogólną prawidłowość wedle, której wśród kandydatów na Uniwersytet więcej jest osób z województw Polski wschodniej niż zachodniej albo inaczej – z województw *okolicznych*.

Średnio na jeden kierunek studiów przypadało 280 kandydatów.

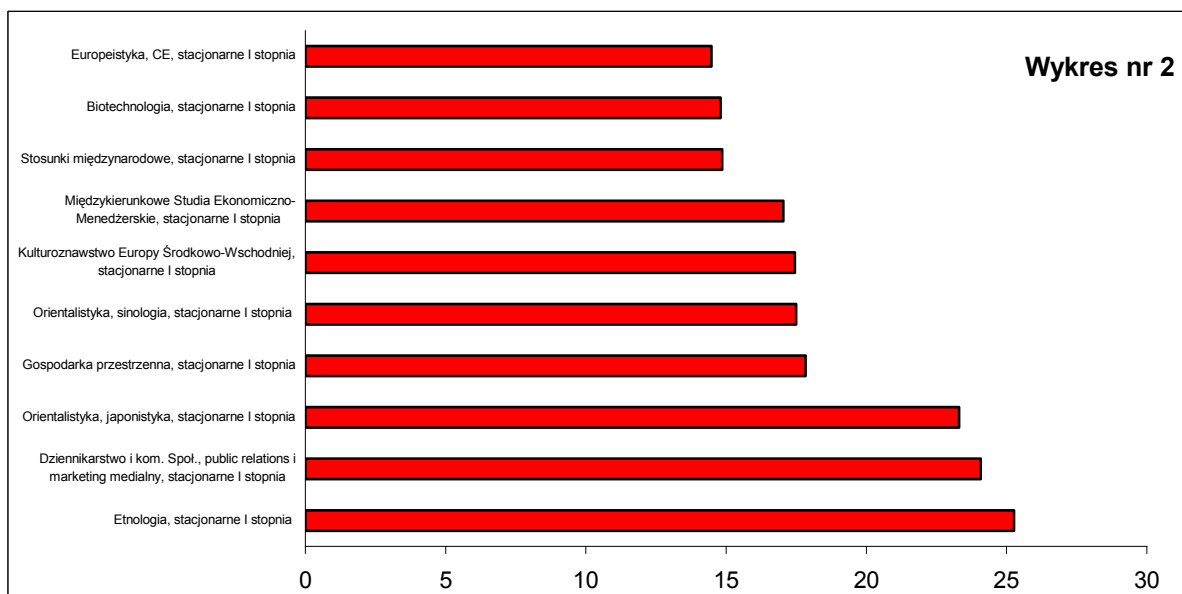
Kierunkami cieszącymi się największą popularnością były: *prawo* – 3.719 kandydatów, *ekonomia* – 1.842 kandydatów, *stosunki międzynarodowe* – 1.830 kandydatów.

Wykres nr 1 przedstawia 10 kierunków studiów cieszących się największą popularnością wśród kandydatów.



Najwięcej kandydatów na jedno miejsce zgłosiło się na kierunki: *etnologia* – 25,27; *dziennikarstwo i komunikacja społeczna, specjalność public relations i marketing medialny* – 24,07 oraz *orientalistyka i japonistyka* – 23,31.

Wykres nr 2 przedstawia ranking 10 kierunków studiów z największą liczbą kandydatów na jedno miejsce.



Na studia w roku akademickim 2007/2008 przyjęto ogółem 15.629 osób w tym: na studia stacjonarne – 7.159, na studia niestacjonarne – 8.470.

Tabela przedstawia porównanie wyników rekrutacji z trzech ostatnich lat. Na podstawie danych można zaobserwować stałą tendencję do wzrostu liczby kandydatów przyjmowanych na studia. Widoczny w tabeli wzrost liczby rejestracji w rekrutacji 2006/2007 spowodowany był znacznym obniżeniem wysokości opłaty rekrutacyjnej. W rekrutacji 2007/2008 w wyniku przekształceń studiów na studia dwustopniowe nie był prowadzony nabór na studia niestacjonarne jednolite magisterskie. Kierunek *prawo* i *psychologia* utrzymały dotychczasowy rodzaj studiów – jednolite magisterskie.

Rodzaj studiów		Rekrutacja 2005/2006		Rekrutacja 2006/2007		Rekrutacja 2007/2008	
		Liczba rejestracji	Liczba przyjętych	Liczba rejestracji	Liczba przyjętych	Liczba rejestracji	Liczba przyjętych
Stacjonarne	jednolite magisterskie	37.496	5.237	49.214	5.041	5.832	881
	drugiego stopnia	1.103	720	1.120	777	1.445	881
	pierwszego stopnia	7.481	1.217	10.133	1.221	37.156	5.397
Niestacjonarne (wieczorowe)	jednolite magisterskie	2.859	2.441	3.062	2.246	1.702	1.022
	drugiego stopnia	409	214	372	286	596	235
	pierwszego stopnia	977	975	1.655	703	4.116	1.757
Niestacjonarne (zaoczne)	jednolite magisterskie	1.174	713	1.453	864		
	drugiego stopnia	3.514	2.432	3.714	2.966	5.010	3.652
	pierwszego stopnia	1.043	654	1.093	871	2.760	1.804
Ogółem		56.056	14.603	71.816	14.975	58.617	15.629

Po zakończonym procesie rekrutacyjnym wpłynęło 510 odwołań i wniosków, które zostały rozpatrzone przez Uczelnianą Komisję Rekrutacyjną.

W lutym 2007 roku Uniwersytet Warszawski podpisał porozumienie z Centralną Komisją Egzaminacyjną w sprawie przygotowania, wydrukowania i dostarczenia arkuszy egzaminacyjnych dla potrzeb przeprowadzenia w 2007 roku uczelnianego egzaminu wstępnego (Centralny Egzamin Wstępny – CEW) dla kandydatów, którzy nie posiadali świadectwa dojrzałości uzyskanego w trybie nowej matury.

Podpisane zostało też porozumienie z Okręgową Komisją Egzaminacyjną (OKE) w Warszawie obejmujące ocenianie i weryfikację ocen prac egzaminacyjnych w ramach CEW przez uprawnionych egzaminatorów wskazanych przez OKE.

Dzięki tym porozumieniom CEW stał się egzaminem równoważnym z egzaminem maturalnym.

CEW realizowane były wspólnie z Politechniką Warszawską i Akademią Wychowania Fizycznego w Warszawie.

Po raz pierwszy wyniki rekrutacyjne kandydatów ogłoszono wspólnie z większością warszawskich państwowych uczelni wyższych.

Rekrutacja na studia poprzedzona była:

- uczestnictwem Uniwersytetu w targach edukacyjnych w kraju (Poznań, Kraków, Lublin, Toruń, Rzeszów, Kielce) i za granicą (Madryt, Utrecht, Wiedeń),
- Dniami Otwartymi na UW w dwóch terminach wrześniowym i marcowym,
- cyklem audycji o rekrutacji emitowanym przez Akademickie Radio Kampus,
- spotkaniami z młodzieżą licealną w szkołach i na terenie UW,
- cyklem spotkań dla młodzieży ponadgimnazjalnej pod nazwą *Od sztubaka do żaka*,
- wydaniem (w języku polskim i angielskim) informatorów i ulotek o zasadach rekrutacji na wszystkie kierunki studiów.

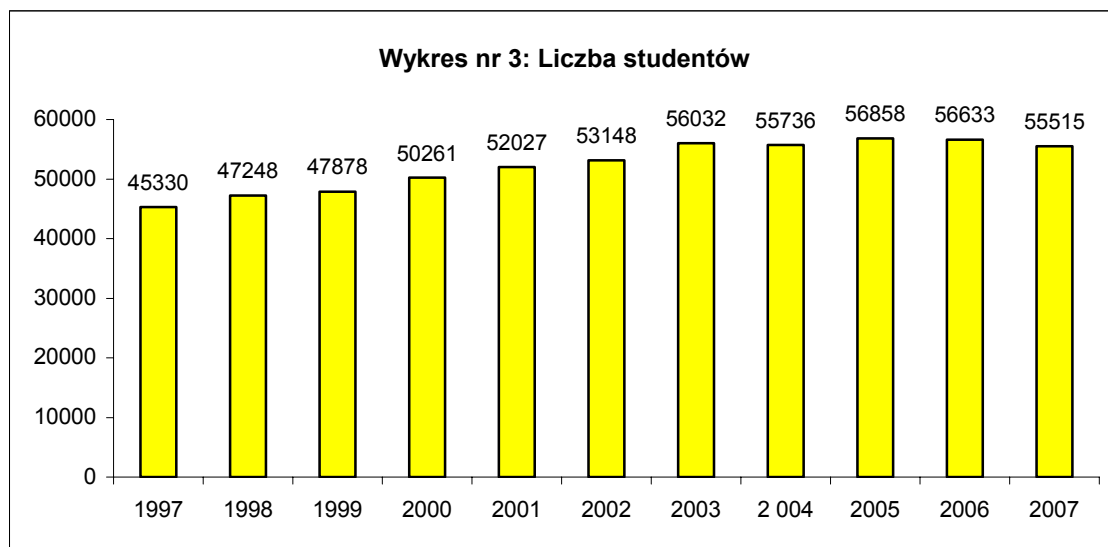
Jako jedyna w Polsce Uczelnia opracowaliśmy i udostępniliśmy kandydatom wyszukiwarke, dzięki której mogli dowiedzieć się, na jakie kierunki na UW mogą aplikować.

W systemie IRK została zainstalowana lista dyskusyjna dla kandydatów, która okazała się najlepszym narzędziem do przekazywania informacji od kandydata i dla kandydata.

4.2. STUDENCI

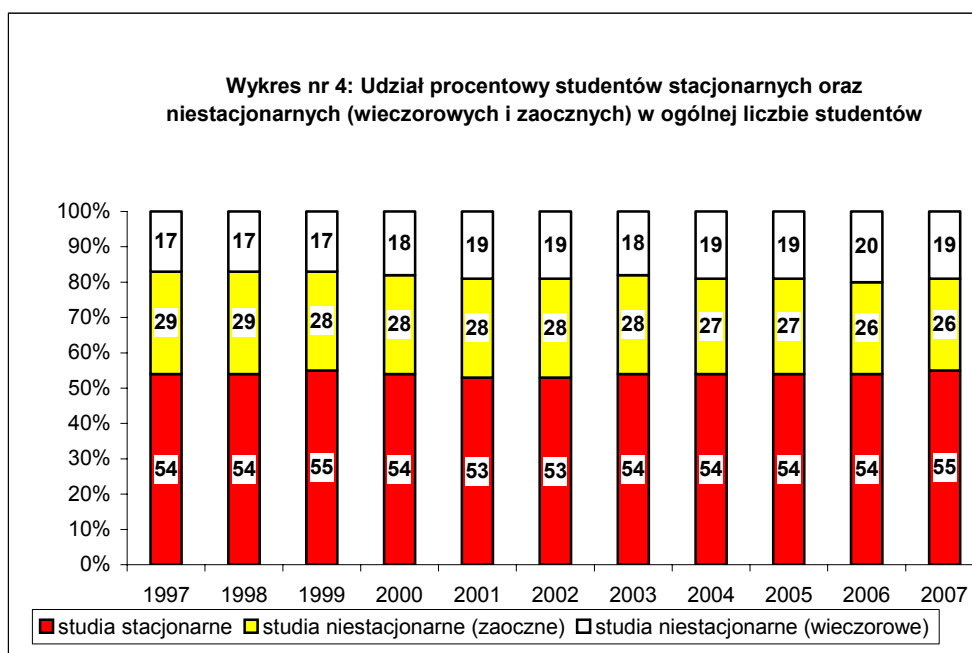
Według stanu na dzień 30 listopada 2007 r. na Uniwersytecie Warszawskim studiowało 55.515 studentów (polskich i zagranicznych) na jednolitych studiach magisterskich oraz studiach pierwszego i drugiego stopnia. Na studiach stacjonarnych – 30.687 osób oraz na studiach niestacjonarnych (wieczorowych) – 10.497 i na studiach niestacjonarnych (zaocznych) – 14.331 osób. W stosunku do 2006 roku ubyło: na studiach stacjonarnych – 68 studentów, na studiach niestacjonarnych (wieczorowych) – 560 studentów i na studiach niestacjonarnych (zaocznych) – 490 studentów.

Liczbę studentów w ciągu ostatnich lat obrazuje Wykres nr 3:



Liczba studentów w poszczególnych jednostkach organizacyjnych jest podana w Załączniku nr 5.

Studenci studiów niestacjonarnych (wieczorowych i zaocznych) stanowią 44,7% ogółu studentów. Zmiany udziału studentów niestacjonarnych w ogólnej liczbie studentów obrazuje Wykres nr 4.



4.3. STUDENCI NIEPEŁNOSPRAWNI

Na koniec 2007 roku liczba studentów niepełnosprawnych i przewlekle chorych zarejestrowanych w Biurze ds. Osób Niepełnosprawnych wynosiła 918 osób, w tym:

- 138 ze znacznym stopniem niesprawności,
- 343 z umiarkowanym stopniem niesprawności,
- 115 z lekkim stopniem niesprawności,
- 322 z brakiem orzeczonego stopnia niesprawności.

Uniwersytet Warszawski w porównaniu z większością wyższych uczelni ma bardzo wysoki wskaźnik osób ze znacznym i umiarkowanym stopniem niesprawności. Fakt ten pokazuje wysoką efektywność prowadzonej przez Uczelnię polityki otwierania się na osoby niepełnosprawne. Uniwersytet Warszawski w 2007 roku podobnie jak w poprzednich latach podtrzymywał dotychczasowe i rozwijał nowe usługi dla studentów niepełnosprawnych. Należy zaliczyć do nich w szczególności:

- przygotowywanie materiałów dydaktycznych w formach alternatywnych (brajl, druk powiększony),
- transport dla osób z niesprawnością narządu ruchu,
- wypożyczalnia elektronicznego sprzętu przenośnego,
- dyżur lekarza psychiatry,
- codzienne dyżury psychologów,
- stypendium specjalne pobierało 486 osób.

W 2007 roku Uczelnia korzystała ze wsparcia finansowego dwóch projektów w ramach Inicjatywy Wspólnotowej EQUAL, poprawiania jakości nauczania języka angielskiego osób niewidomych *Per linguas mundi ad laborem*, włączania do społeczeństwa młodych osób z niesprawnością narządu ruchu MISARN.

Ważnym wydarzeniem dla Uniwersytetu była międzynarodowa konferencja *Education for All* zorganizowana w ramach projektu MISARN.

4.4. STUDENCI ZAGRANICZNI – pełny tok studiów

W 2007 roku na Uniwersytecie Warszawskim studiowało 774 cudzoziemców, co stanowi 1,4% ogólnej liczby studiujących (80% na studiach stacjonarnych, 20% na studiach niestacjonarnych).

319 cudzoziemców to studenci pochodzenia polskiego, najwięcej z Europy – 256, w tym z Europy Wschodniej – 206 osób.

Cudzoziemcy studiują głównie na następujących kierunkach studiów: *stosunki międzynarodowe, ekonomia, psychologia, zarządzanie, filologia polska, kulturoznawstwo (specjalizacja Europa Wschodnia), prawo, politologia (nauki polityczne), filologia (filologia ukraińska), historia, pedagogika, europeistyka, dziennikarstwo i komunikacja społeczna, filologia (filologia angielska), biologia, filozofia, orientalistyka.*

W 2007 roku 71 cudzoziemców uzyskało dyplom ukończenia studiów wyższych, w tym 26 osób polskiego pochodzenia.

Studenci zagraniczni studiowali na następujących warunkach finansowych:

- stypendyści strony polskiej – 289 osób,
 - w tym:
 - stypendium Rządu RP – 204 osoby (z czego 46 osób zostało zawieszonych w roku akademickim 2007/08, ze względu na brak postępów w nauce),
 - stypendia wschodnie – 39 osób,
 - stypendium w ramach Programu Stypendialnego im. K. Kalinowskiego – 46 osób,

- z odpłatnością za naukę – 221 osób,
- bez odpłatności i świadczeń stypendialnych – 200 osób,
- stypendyści Uniwersytetu Warszawskiego – 37 osób,
- stypendyści strony wysyłającej – 27 osób.

4.5. SAMORZĄD STUDENTÓW

Zarząd Samorządu Studentów UW w roku 2007 pracował w następującym składzie:

- od stycznia do listopada
 - Przewodniczący – Bartosz Sienkiewicz
 - Sekcja Socjalna – Mariusz Kuźniewicz
 - Sekcja Prawna – Tomasz Lewiński
 - Sekcja Kultury – Jan Szewczyk
 - Sekcja Informacji i Promocji – Bartosz Dziedzic
 - Komisja ds. Studenckich – Maria Golińska
 - Komisja Zagraniczna – Sylwia Para
 - Komisja Finansowa – Michał Stempień
- od grudnia
 - Przewodniczący – Tomasz Lewiński
 - Sekcja Socjalna – Paulina Dragowska
 - Sekcja Studencka – Maria Golińska
 - Sekcja Kultury – Sandra Samos
 - Sekcja Informacji – Cezary Kruszewski
 - Komisja Finansowa – Tomasz Chotkowski
 - Komisja Prawna – Łukasz Dziamski

Poszczególne działania Zarządu można podzielić na następujące obszary:

- sprawy socjalno-bytowe – ZSS UW zajął się palącym problemem dotyczącym kondycji Domów Studenckich. Przeprowadzono, przy współpracy kierownictwa domów studenckich i administracji centralnej, szereg działań zmierzających do poprawy standardów panujących w akademikach. Ważnym osiągnięciem jest *Akcja letnia 2007*, która polegała na pomocy Domom Studenckim w poszukiwaniu klientów na wynajem pokoi hotelowych w okresie wakacyjnym,
- wsparcie samorządów jednostek w ich działalności – ZSS UW pomagał samorządom jednostkowym we wszelkich aspektach ich działalności, takich jak: organizacja przedsięwzięć kulturalno-integracyjnych, paneli naukowych, a także konsultacje w trudnych sprawach związanych z relacjami między samorządem a władzami jednostki (zmiany programowe, podwyżki opłat za studia itd.); ZSS UW w swojej działalności starał się reagować i interweniować w sprawach istotnych dla społeczności studenckiej, zarówno gdy dotyczyło to problemów studentów danej jednostki UW, jak i indywidualnych spraw pojedynczych studentów,
- działania związane z promocją kultury studenckiej – ZSS UW zorganizował tradycyjne już imprezy: *Juwenalia Uniwersytetu Warszawskiego* oraz *Letnia Scena Akademicka*, oraz wiele innych wydarzeń kulturalnych organizowanych z mniejszym rozmachem,
- prace legislacyjne – ZSS UW we współpracy z innymi organami Samorządu Studentów znowelizował akty prawne Samorządu Studentów dostosowując je do Ustawy – Prawo o szkolnictwie wyższym, poprawił także przejrzystość aktów prawnych i wprowadził szereg nowych rozwiązań podwyższających poziom sprawozdawczości,
- działalność ogólnopolska – ZSS UW aktywnie uczestniczyło w działalności studenckiej na poziomie ogólnopolskim uczestnicząc w obradach i inicjatywach podejmowanych przez Parlament Studentów Rzeczypospolitej Polskiej,

- działalność informacyjna – ZSS UW stworzyło bazę korepetycji językowych udzielanych przez studentów UW, bazę ofert wynajmu mieszkań dla studentów UW, oraz na bieżąco informował za pośrednictwem strony internetowej i poczty elektronicznej o najważniejszych wydarzeniach na Uniwersytecie Warszawskim,
- Zarząd tradycyjnie włączył się w działania promujące Uczelnię podczas Dni Otwartych oraz wydał *Niezbędnik Studencki*, czyli praktyczny przewodnik po „życiu uniwersyteckim” dla nowo przyjętych studentów. Ponadto organizował obóz adaptacyjny dla studentów UW w miejscowości Przysucha.

Więcej informacji o działalności Samorządu Studentów Uniwersytetu Warszawskiego można znaleźć na następujących stronach internetowych: www.samorząd.uw.edu.pl, <http://ukw.samorząd.uw.edu.pl>, www.parlament.uw.edu.pl, www.rewkom.samorząd.uw.edu.pl.

4.6. ORGANIZACJE STUDENCKIE

W 2007 zarejestrowano bądź reaktywowano 49 uczelnianych organizacji studenckich. Według stanu na dzień 31 grudnia 2007 r. działało na Uniwersytecie Warszawskim 160 organizacji studenckich.

Na działalność uczelnianych organizacji studenckich oraz promocję studenckiego ruchu naukowego w 2007 roku ze środków Rady Konsultacyjnej wydano: 409.401,80 zł. Z przedłożonych 224 wniosków, Rada uwzględniła w podziale finansów 131 projektów. W 2007 r. suma kwot wnioskowanych do Rady wynosiła 1.051.509,59 zł.

W 2007 organizacje studenckie koncentrowały się w swej działalności na:

- przeprowadzaniu innowacyjnych badań naukowych i laboratoryjnych,
- wydawaniu publikacji cyklicznych i pokonferencyjnych,
- organizowaniu festiwali kulturalnych o wysokiej wartości promocyjnej dla UW,
- organizacji konferencji o zasięgu lokalnym, ogólnopolskim i międzynarodowym,
- organizowaniu wystaw fotograficznych, artystycznych, prezentacji materiałów naukowych w postaci prezentacji multimedialnych, slajdów i posterów.

Koła naukowe brały również udział w projektach z inicjatywy Rady Konsultacyjnej:

- udziale w Dniach Promocji UW,
- udziale w Kongresie Kół Naukowych,
- pracach nad Rocznikiem Studenckiego Ruchu Naukowego,
- organizacji wystaw promujących Studencki Ruch Naukowy.

Na podstawie danych z lat 2006-2007 można odnotować znaczącą zmianę jakościową w projektach naukowych jak również zauważyć wyraźny wzrost udziału zrealizowanych projektów. Obserwuje się również udział w projektach doktorantów, w roku 2007 zarejestrowano jedno koło doktoranckie. Można również zauważyć postępującą specjalizację kół w obrębie dziedzin naukowych.

4.7. SPRAWY DYSCYPLINARNE

W 2007 roku Rzecznicy Dyscyplinarni ds. Studentów prowadzili postępowania wyjaśniające wobec 26 studentów.

W wyniku postępowań wyjaśniających prorektor ds. studenckich udzielił 3 osobom kary upomnienia, w stosunku do 6 osób zostało umorzono postępowanie.

Komisja Dyscyplinarna ds. Studentów wydała prawomocne orzeczenia w stosunku do 8 osób w tym: 2 osobom udzielono kary nagany, 2 osobom nagany z ostrzeżeniem, 2 osobom upomnienia, 1 osobie umorzono postępowanie, a 1 osoba została wydalona z uczelni.

Rzecznicy Dyscyplinarni nie podjęli decyzji wobec 6 osób, a Komisja Dyscyplinarna nie wydała orzeczeń wobec 3 osób.

Wyżej wymienione sprawy dotyczyły: popełniania plagiatów w pracach zaliczeniowych, ściągania podczas egzaminów, fałszowania wpisów ocen oraz podpisów w indeksie i karcie egzaminacyjnej, przypisanie sobie autorstwa cudzej pracy zaliczeniowej, złożenia sfałszowanego świadectwa dojrzałości podczas rekrutacji na studia.

4.8. SPRAWY SOCJALNE

Komisje Stypendialne jednostek organizacyjnych UW przyznały w 2007 roku zgodnie z Regulaminem ustalania wysokości, przyznawania i wypłacania świadczeń pomocy materialnej dla studentów UW następujące świadczenia:

- w zależności od wysokości średniej ocen:
 - 5.556 stypendiów za wyniki w nauce.
- w zależności od sytuacji materialnej:
 - 3.913 stypendia socjalne,
 - 347 zapomogi,
 - 1.010 stypendiów mieszkaniowych tylko dla studentów studiów stacjonarnych,
 - 3.452 stypendiów na wyżywienie.

Dotacja z Ministerstwa Nauki i Szkolnictwa Wyższego w 2007 roku na fundusz pomocy materialnej dla studentów i doktorantów wynosiła 39.711.900 zł. Ponadto w 2007 roku minister przyznał 207 stypendiów za szczególne osiągnięcia w nauce oraz 7 za wybitne osiągnięcia w sporcie.

Uniwersytet Warszawski na podstawie ustawy o powszechnym ubezpieczeniu zdrowotnym, odprowadza składki ZUS za studentów, którzy wypełnili i złożyli stosowne oświadczenia. W roku 2007 było ubezpieczonych 1.424 studentów na kwotę 53.827.20 zł.

4.9. TOK STUDIÓW

4.9.1. Nowa oferta dydaktyczna

Senat UW w 2007 roku zatwierdził:

Nowe kierunki studiów

- na Wydziale Nauk Ekonomicznych, kierunek *finanse, bankowość i rachunkowość* – studia stacjonarne i niestacjonarne (wieczorowe) pierwszego i drugiego stopnia. Wniosek po zatwierdzeniu przez Senat został przekazany do Ministra Nauki i Szkolnictwa Wyższego w celu wyrażenia zgody na jego utworzenie,
- na Wydziale Fizyki, kierunek *zastosowanie fizyki w biologii i medycynie*, studia stacjonarne pierwszego stopnia. Wniosek po zatwierdzeniu przez Senat został przekazany do Ministra Nauki i Szkolnictwa Wyższego w celu wyrażenia zgody na jego utworzenie,
- na Wydziale Stosowanych Nauk Społecznych i Resocjalizacji, kierunek *profilaktyka społeczna i resocjalizacja* – studia stacjonarne i niestacjonarne (zaoczne), pierwszego i drugiego stopnia. Kierunek uzyskał zgodę Ministra Nauki i Szkolnictwa Wyższego,
- na Wydziale Zarządzania, kierunek *finanse, rachunkowość, ubezpieczenia* – studia stacjonarne i niestacjonarne (wieczorowe i zaoczne) pierwszego i drugiego stopnia. Wniosek po zatwierdzeniu przez Senat został przekazany do Ministra Nauki i Szkolnictwa Wyższego w celu wyrażenia zgody na jego utworzenie,
- w Kolegium Międzywydziałowych Indywidualnych Studiów Humanistycznych, kierunek *Artes Liberales, specjalność wiedza i kultura oraz obywatel i społeczeństwo*, studia stacjonarne pierwszego stopnia. Kierunek uzyskał zgodę Ministra Nauki i Szkolnictwa Wyższego.

Utworzenie kierunku studiów z listy ministerialnej

- na Wydziale Dziennikarstwa i Nauk Politycznych, kierunek studiów *bezpieczeństwo wewnętrzne* – studia stacjonarne i niestacjonarne (wieczorowe i zaoczne) pierwszego i drugiego stopnia,
- na Wydziale Stosowanych Nauk Społecznych i Resocjalizacji, kierunek *praca socjalna* – studia stacjonarne i niestacjonarne (zaoczne) pierwszego stopnia,
- na Wydziale Zarządzania, kierunek *finanse i rachunkowość* – studia stacjonarne i niestacjonarne (wieczorowe i zaoczne) pierwszego i drugiego stopnia.

Nowe specjalności i tryby studiów

- na Wydziale Fizyki utworzono na kierunku *fizyka* specjalność *modelowanie matematyczne i komputerowe procesów fizycznych*.
- na Wydziale Polonistyki utworzono na kierunku *kulturoznawstwo*, specjalność *wiedza o kulturze* – studia niestacjonarne drugiego stopnia,
- w Centrum Kształcenia Nauczycieli Języków Obcych i Edukacji Europejskiej utworzono na kierunku *filologia*, specjalność *nauczanie języka niemieckiego* – studia niestacjonarne (zaoczne) pierwszego stopnia,
- na podstawie zawartego porozumienia pomiędzy Wydziałem Dziennikarstwa i Nauk Politycznych oraz Centrum Europejskim utworzono studia międzywydziałowe na kierunku *stosunki międzynarodowe*, specjalność *integracja europejska* – studia niestacjonarne (wieczorowe) pierwszego stopnia,
- na Wydziale Dziennikarstwa i Nauk Politycznych utworzono na kierunku *europaistyka* – studia niestacjonarne (zaoczne) drugiego stopnia.
- na Wydziale Psychologii utworzono na kierunku *psychologia* – stacjonarne studia magisterskie – Studia Psychologiczne w Języku Angielskim (*Psychology Studies in English*),
- w Instytucie Orientalistycznym utworzono na kierunku *kulturoznawstwo*, specjalność *arabistyka* – studia niestacjonarne pierwszego stopnia.

Makrokierunek

- na podstawie porozumienia pomiędzy Wydziałem Biologii, Wydziałem Fizyki oraz Wydziałem Matematyki, Informatyki i Mechaniki utworzono makrokierunek studiów *bioinformatyka i biologia systemów* – studia stacjonarne i niestacjonarne pierwszego stopnia,

Studia Międzykierunkowe

- na podstawie porozumienia pomiędzy Wydziałem Nauk Ekonomicznych oraz Wydziałem Zarządzania utworzono Międzykierunkowe Studia Ekonomiczno-Menedżerskich, na kierunku *ekonomia, zarządzanie* – studia stacjonarne pierwszego stopnia.

Zamiejscowe ośrodki dydaktyczne UW

- utworzono w Płocku i Radomiu zamiejscowe ośrodki dydaktyczne UW, w których będą prowadzone przez Wydział Dziennikarstwa i Nauk Politycznych na kierunku *politologia* studia niestacjonarne pierwszego stopnia oraz przez Wydział Zarządzania na kierunku *zarządzanie* i kierunku *finanse i rachunkowość* – studia stacjonarne i niestacjonarne (wieczorowe i zaoczne) pierwszego stopnia.

4.9.2. Przedmioty Ogólnouniwersyteckie

W 2007 roku studenci UW ponownie rejestrowali się na przedmioty ogólnouniwersyteckie. Rejestracja jest typu żetonowego (tak jak na lektoraty, egzaminy z języków itp.) i odbywa się w serwisie Centralnego systemu rejestracji żetonowej.

W ofercie internetowej rejestracji w 2007 roku studenci mogli rejestrować się na: 156 przedmiotów w cyklu rocznym, 350 przedmiotów w cyklu zimowym, 373 przedmioty w cyklu letnim.

4.9.3. Języki Obce

Uniwersytecki System Nauczania Języków Obcych (USNJO) obejmuje centralną elektroniczną rejestrację na zajęcia językowe i egzaminy zintegrowaną z Uniwersyteckim Systemem Obsługi Studiów (USOS), który umożliwia śledzenie i rejestrowanie postępów studentów (przyporządkowanie punktów ECTS); system testów diagnostycznych *on-line* opartych na platformie Moodle, sprzężonych z systemem rejestracji na zajęcia, jednolite ramowe programy kształcenia oparte na skalach biegłości *Europejskiego Systemu Opisu Kształcenia Językowego*, centralne jednolite egzaminy potwierdzające nabycie kompetencji językowych, oparte na skali biegłości ESOKJ, certyfikat kompetencji językowych w formie językowego suplementu do dyplomu ukończenia uczelni oraz Certyfikatu Biegłości Językowej.

Oferta dydaktyczna obejmuje kursy z 50 języków rocznie:

- nowożytnie języki europejskie – angielski, czeski, estoński, fiński, francuski, grecki, hiszpański, litewski, łotewski, niderlandzki, niemiecki, norweski, portugalski, słowacki, słoweński, szwedzki, węgierski, włoski;
- języki nieunijne – białoruski, bułgarski, chorwacki, rosyjski, serbski, ukraiński;
- języki rzadko nauczane w Polsce – albański, arabski, azerski, baskijski, chiński, czeczeński, hausa, hebrajski, hindi, galicyjski, gruziński, japoński, kataloński, kazachski, kirgiski, koptyjski, malajalam, mongolski, ormiański, perski, rumuński, sanskryt, suahili, turecki, tybetański, wietnamski.

Studenci otrzymują wirtualny bon lektoratowy, opiewający na 240 godzin (żetonów), umożliwiający skorzystanie z oferty kursów przedkładanej przez konsorcjum jednostek zajmujących się nauczaniem języków obcych na UW.

W skład konsorcjum (tzw. Providerów) wchodzi: Szkoła Języków Obcych, Wydział Neofilologii, Wydział Polonistyki, Wydział Lingwistyki Stosowanej i Filologii Wschodniosłowiańskich, Instytut Orientalistyczny, Centrum Kształcenia Nauczycieli Języków Obcych i Edukacji Europejskiej oraz Centrum Otwartej i Multimedialnej Edukacji.

W roku akademickim 2006/2007 języków, w ramach USNJO, uczyło się 14.909 studentów, w tym: angielskiego – 9.727 studentów, francuskiego – 1.058 studentów, niemieckiego – 1.239 studentów, rosyjskiego – 775 studentów, hiszpańskiego – 779 studentów, włoskiego – 428 studentów, pozostałych – 903 studentów.

Do egzaminów certyfikacyjnych (koordynowanych przez Radę Koordynacyjną ds. Certyfikacji Biegłości Językowej) przystąpiło w okresie sprawozdawczym 2.216 studentów (poziomy B2, C1, C2). Do egzaminów potwierdzających znajomość języków na poziomie B1, organizowanych przez Szkołę Języków Obcych, przystąpiło 1.200 studentów.

W ramach USNJO (współpraca COME i SzJO) obok funkcjonujących już internetowych kursów języka angielskiego, uruchomiono modułowe kursy języka angielskiego na poziomach A1, A2, B1, B2, w formie *blended learning* (45 godzin zajęć przez Internet oraz 15 godzin zajęć w klasie). Kursy te są szczególnie przeznaczone dla studentów studiów niestacjonarnych (zaocznych).

USNJO, jako partner w projekcie sieciowym finansowanym w ramach programu Socrates-Erasmus, zorganizował regionalną konferencję upowszechniającą wyniki *Thematic Project Network in the Area of Languages*, która się odbyła 21 września.

W okresie sprawozdawczym USNJO przystąpił do dwu trzyletnich projektów edukacyjnych: MOLAN (Motivation in Language Learning) oraz LANQUA (Quality in Language Education), finansowanych w ramach programu LIFELONG LEARNING Komisji Europejskiej.

4.9.4. System Mobilności Studentów tzw. Program MOST

Program MOST skierowany jest do studentów, którzy ukończyli drugi semestr jednolitych studiów magisterskich, drugi semestr studiów pierwszego stopnia lub pierwszy semestr na studiach drugiego stopnia i chcą poszerzać wiedzę w kraju, poza macierzystym uniwersytetem. Są to roczne lub semestralne studia, których tryb zaliczania oparty jest na systemie ECTS.

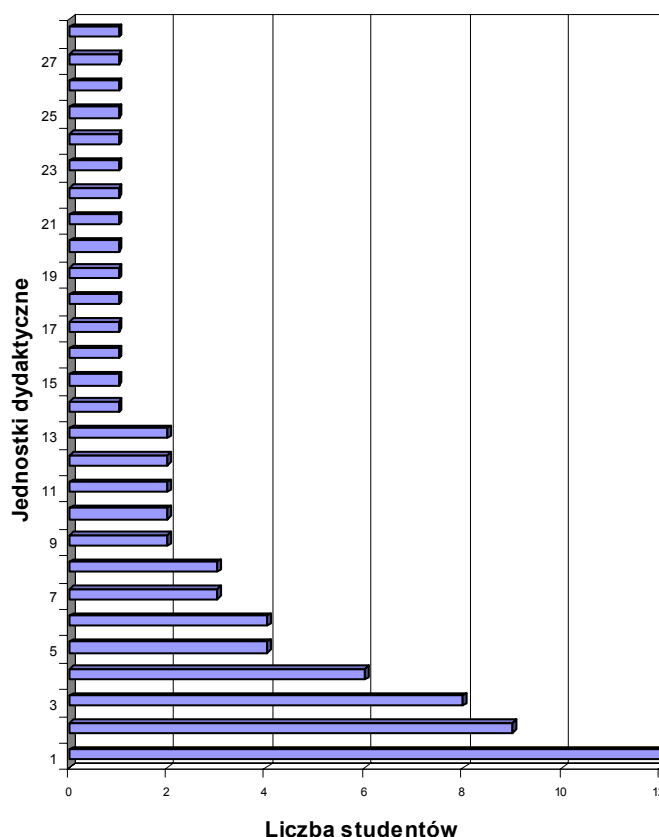
W roku 2007 Uniwersytet Warszawski:

- w semestrze letnim roku akademickiego 2006/2007 przyjął 133 osoby z innych Uniwersytetów krajowych, wyjechało 41 studentów;
- w semestrze zimowym roku akademickiego 2007/2008 przyjął 116 osób z innych Uniwersytetów krajowych, wyjechało 33 studentów.

Wykres nr 5 przedstawia udział studentów wyjeżdżających w ramach Programu MOST w roku 2007.

1. Wydział Polonistyki (*Filologia Polska*)
2. Wydział Prawa i Administracji
3. Instytut Kultury Polskiej
4. Wydział Psychologii
5. Instytut Socjologii
6. Kolegium MISMaP
7. Wydział Pedagogiczny
8. Instytut Stosowanych Nauk Społecznych
9. Wydział Nauk Ekonomicznych
10. Instytut Historyczny
11. Katedra Europeistyki
12. Instytut Stosunków Międzynarodowych
13. Instytut Profilaktyki Społecznej i Resocjalizacji
14. Wydział Geografii i Studiów Regionalnych
15. Wydział Matematyki, Informatyki i Mechaniki
16. Wydział Chemii
17. Wydział Biologii
18. Instytut Nauk Politycznych
19. Katedra Italianistyki
20. Instytut Germanistyki
21. Katedra Hungaryistyki
22. Instytut Studiów Iberystyki i Iberoamerykańskich
23. Instytut Lingwistyki Stosowanej
24. Instytut Rusycystyki
25. Katedra Językoznawstwa Ogólnego i Bałtystyki
26. Instytut Filozofii
27. MISH
28. UKKNJF

Wykres nr 5
Udział studentów wyjeżdżających w ramach Programu MOST w roku 2007



4.10. ODPLATNOŚĆ ZA STUDIA

W roku akademickim 2007/2008 za naukę płacono 23.030 osób. Najwięcej studentów płacących było na wydziałach: Prawa i Administracji, Dziennikarstwa i Nauk Politycznych, Zarządzania, Neofilologii. Opłaty są bardzo zróżnicowane.

Planowane wpływy z tytułu opłat za studia stacjonarne, niestacjonarne (zaoczne i wieczorowe) za rok akademicki 2007/2008 wyniosły 121.622.875 zł (Załącznik nr 6).

Zgodnie z Uchwałą nr 135 Senatu UW z dnia 27 września 2006 r., skutki finansowe zwolnienia (w części lub całości) z czesnego dzieci pracowników UW, obciążają budżet centralny Uczelni. Kwota takich zwolnień w roku akademickim 2007/2008 (na dzień 31 stycznia 2008 r.) wyniosła 230.318 zł. (zob. Załącznik nr 7).

Zachowanie właściwych proporcji między liczbą studentów płacących za studia, a liczbą studentów studiujących nieodpłatnie jest przedmiotem stałej troski władz uczelni. Z tego względu przy ustaleniu limitu miejsc w danej jednostce dydaktycznej bierze się pod uwagę to, by ogólna liczba studentów na studiach stacjonarnych w tej jednostce przewyższała liczbę studentów na studiach płatnych. Wyjątki od tej reguły są każdorazowo akceptowane przez Senat UW.

Zestawienie dotyczące opłat za studia znajduje się w Załączniku nr 6. Dane te są szacunkowe – nie uwzględniają ewentualnego ubytku studentów po zakończeniu semestru zimowego oraz nowych zwolnień z czesnego. Dane nie obejmują cudzoziemców i osób po ostatnim roku studiów bez egzaminu dyplomowego.

4.11. JAKOŚĆ KSZTAŁCENIA

Uniwersytet Warszawski dbając o jakość kształcenia poddaje ocenie zewnętrznej i wewnętrznej prowadzone kierunki studiów i obowiązujące w nich programy.

W 2007 roku Państwowa Komisja Akredytacyjna (PKA) dokonała ocen kształcenia następujących kierunków studiów:

- *informacja naukowa i bibliotekoznawstwo* – Wydział Historyczny – pozytywna ocena,
- *politologia* – Wydział Dziennikarstwa i Nauk Politycznych, Instytut Nauk Politycznych, Instytut Polityki Społecznej – pozytywna ocena,
- *politologia* – Wydział Stosowanych Nauk Społecznych i Resocjalizacji, Instytut Profilaktyki Społecznej i Resocjalizacji – warunkowa ocena,
- *ekonomia* – Wydział Nauk Ekonomicznych – wyróżniająca ocena,
- *informatyka i Ekonometria* – Wydział Nauk Ekonomicznych – pozytywna ocena,
- *fizyka* – Wydział Fizyki – pozytywna ocena.

W 2007 roku PKA rozpoczęła ocenę jakości kształcenia dla kierunków studiów:

- *filozofia* – Wydział Filozofii i Socjologii,
- *astronomia* – Wydział Fizyki,
- *historia* – Wydział Historyczny,
- *stosunki międzynarodowe* – Wydział Dziennikarstwa i Nauk Politycznych.

W Załączniku nr 8 lista kierunków posiadających akredytację PKA.

W 2007 roku UKA przyznała akredytację następującym kierunkom:

- *biotechnologia* – Wydział Biologii,
- *filologia*, specjalność *filologia romańska* – Wydział Neofilologii,
- *filozofia* – Wydział Filozofii i Socjologii,
- *informacja naukowa i bibliotekoznawstwo* – Wydział Historyczny,
- *muzykologia* – Wydział Historyczny,
- *politologia* – Wydział Dziennikarstwa i Nauk Politycznych, Instytut Nauk Politycznych.

W konsekwencji na Uczelni akredytację UKA posiada 21 kierunków i specjalności (Załącznik nr 9).

W 2007 r. opracowano założenia oraz rozpoczęto wdrażanie systemu zapewnienia i doskonalenia jakości na Uniwersytecie Warszawskim. Powołano pełnomocnika Rektora ds. Jakości Kształcenia, Senat UW przyjął uchwały w sprawie zapewnienia i doskonalenia jakości kształcenia na UW oraz w sprawie badań ankietowych na Uniwersytecie Warszawskim (Uchwały nr 240 i 241 Senatu UW z dnia 20 czerwca 2007 r.). Powołano Uczelniany Zespół Zapewnienia Jakości Kształcenia oraz zespoły zapewnienia jakości kształcenia w jednostkach organizacyjnych UW, kształcących studentów. Zarówno Uczelniany Zespół, jak i Wydziałowe Zespoły Zapewnienia Jakości Kształcenia pełnią funkcje doradcze – wobec władz Uczelni i jednostek organizacyjnych UW.

Utworzono Biuro ds. Jakości Kształcenia, którego zadaniem jest koordynacja działań związanych z wdrażaniem wewnętrznego systemu zapewnienia jakości. Pełni ono także funkcję konsultacyjno-doradczą.

W 2007 roku rozpoczęto prace nad realizacją § 3 ust. 2 lit. h Regulaminu Studiów UW, przygotowując wytyczne i redagując projekty uchwał rad jednostek w sprawie zasad i procedur kontroli jakości procesu dydaktycznego.

Podjęto działania zmierzające do opracowania i realizacji ogólnouniwersyteckiego badania ankietowego dotyczącego warunków kształcenia na UW. Badanie opinii na temat jakości i warunków kształcenia na UW obejmie, w kolejnych latach, całą społeczność akademicką (studentów, doktorantów, pracowników naukowo-dydaktycznych oraz administracyjnych, a także kandydatów, absolwentów i pracodawców). W 2007 roku opracowano narzędzie badawcze (kwestionariusz ankiety) do realizacji ogólnouniwersyteckiego badania opinii studentów. Przygotowano także internetowy system ankietujący zintegrowany z systemem USOS, za pomocą którego badanie zostanie przeprowadzone.

Doświadczenia Uniwersytetu Warszawskiego związane z opracowywaniem i wdrażaniem systemu zapewnienia jakości kształcenia są wykorzystywane w ramach współrealizowanego przez UW programu TEMPUS SCM-T004A06 *Designing Quality Assurance System in Azerbaijani Universities*.

Wzrasta zainteresowanie Funduszem Innowacji Dydaktycznych, w ramach którego jednostki dydaktyczne mogą ubiegać się o dofinansowanie nowych programów i projektów podnoszących jakość kształcenia na uczelni i zwiększających ofertę dydaktyczną.

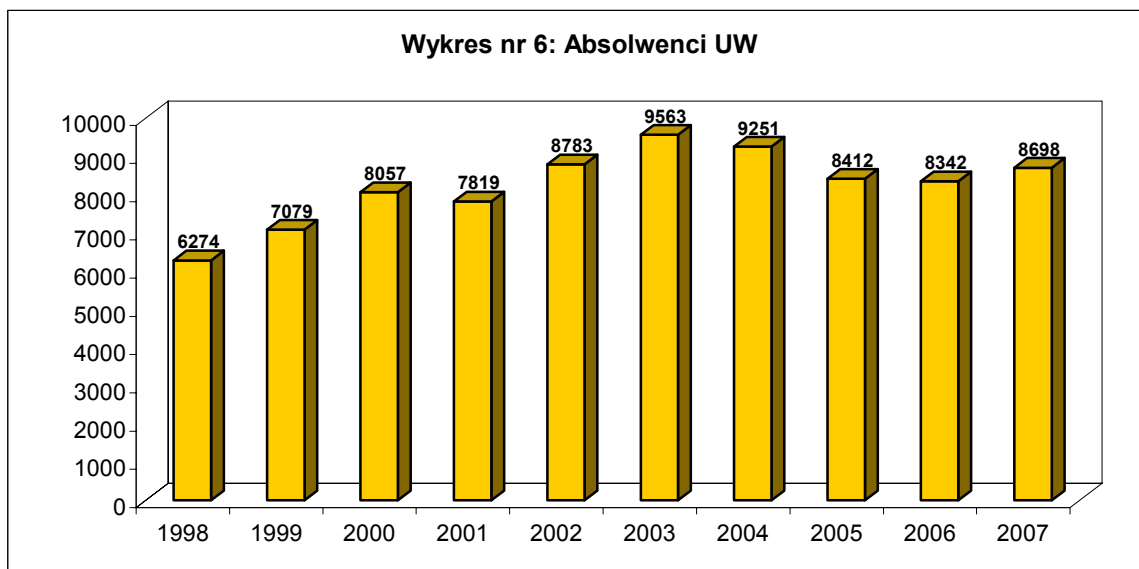
W 2007 roku zgłoszono 35 wniosków, z których 17 zostało dofinansowanych na łączną kwotę 812.650 zł.

4.12. EFEKTYWNOŚĆ STUDIOWANIA

W roku akademickim 2006/2007 studia na Uniwersytecie Warszawskim ukończyło 8.698 studentów, w tym:

- na studiach stacjonarnych – 4.033 osoby,
- na studiach niestacjonarnych (wieczorowych) – 1.424 osoby,
- na studiach niestacjonarnych (zaocznych) – 3.241 osób.

Liczbę absolwentów w ostatnich latach przedstawia Wykres nr 6.



Nadal utrzymującym się problemem jest duża liczba studentów, którzy po zakończeniu ostatniego roku studiów nie przystępują do egzaminu dyplomowego w terminie regulaminowym. Większość z nich uzyskuje dyplomy w terminie przedłużonym bądź w latach następnych.

Szczegółowe dane dotyczące sprawności nauczania zawiera Załącznik nr 10.

4.13. ABSOLWENCI

Uniwersytet Warszawski poprzez działalność Biura Zawodowej Promocji Absolwentów i Klubu Absolwentów UW utrzymuje stały kontakt ze swoimi absolwentami.

W 2007 roku przeprowadzono – przy wsparciu trenerów z zewnątrz i wolontariuszy – 34 warsztaty o zróżnicowanej tematyce, m.in.: *Autoprezentacja w sytuacjach zawodowych; Etapy procesu rekrutacyjnego; Laboratorium kariery; Siła przebicia; Jak przygotowywać profesjonalną prezentację; Assessment Center; Zarządzanie czasem, Asertywność, Zawód dziennikarz, skuteczność kobiet na rynku pracy*. W warsztatach uczestniczyło 313 osób.

Odbyły się kolejne edycje (wiosenna i jesienna) Uniwersyteckich Spotkań z Rynkiem Pracy. W obu edycjach wzięły udział 52 firmy, prezentując swoją ofertę pracy, ale przede wszystkim przeprowadzając cenne warsztaty i case study. W spotkaniach wzięło udział ponad 600 osób.

Uniwersytet Warszawski był współorganizatorem pierwszej edycji Akademickich Targów Pracy JOBBING. Targi są wspólnym przedsięwzięciem uczelni warszawskich (13 uczelni).

Utrzymywane są kontakty z wieloma firmami, instytucjami publicznymi oraz organizacjami pozarządowymi. Liczne stanowiska pracy finansowane były ze środków unijnych. Pozyskano 4.516 ofert pracy i praktyk na 4.760 stanowisk. Otrzymano potwierdzenie zatrudnienia lub przyjęcia na praktykę 290 osób, w tym: 222 osoby otrzymały pracę, 35 – praktykę, 25 – płatny staż, 8 – wolontariat.

W ramach 119 umów podpisanych przez Uczelnię z 54 firmami i instytucjami praktyki odbyło 156 studentów.

W 2007 roku zakończono realizację międzynarodowego projektu współfinansowanego przez Komisję Europejską w ramach Programu eTEN zatytułowanego: *EuroAlmaLaurea Network. eRecruitment Services*, w realizacji którego brał udział Ośrodek Badań nad Młodzieżą Instytutu Stosowanych Nauk Społecznych.

W okresie luty-czerwiec, w partnerstwie z Kancelarią Sejmu, realizowany był *Międzynarodowy Program Staży Parlamentarnych* dla 5 młodych Niemców. Podjęto również przygotowanie drugiej edycji na 2008 rok poszerzonej o uczestników z Gruzji, Korei, Mongolii i Słowacji.

Zorganizowano wspólnie z Wojewódzkim Urzędem Pracy w Warszawie 2 seminaria dla przedstawicieli instytucji mazowieckiego rynku pracy, przede wszystkim dla akademickich biur karier oraz z Urzędem Pracy m. st. Warszawy IV edycję *Międzynarodowych Targów Pracy* oraz 2 seminaria pt. „50+ doświadczenie + motywacja = bezcenny kapitał”. Urzędy pracy sfinansowały również 3 staże tzw. absolwenckie.

W ciągu całego roku członkowie Klubu Absolwentów UW, otrzymują informację w formie newslettera z aktualnościami z życia Uczelni, Klubu oraz aktualną ofertą partnerów Klubu związanych z kartą klubową. W 2007 roku przedłużono istniejące i podpisało nowe umowy partnerskie. Na koniec 2007 roku zapisanych do Klubu było 700 absolwentów.

Dzięki wpłatom 1% przez członków Klubu na konto Fundacji UW zostały sfinansowane zagraniczne pozycje książkowe dla Ogrodu Botanicznego UW za ponad 1.000 zł oraz udało się ufundować 2 przenośne komputery do wypożyczalni sprzętu dla pracowników i studentów niepełnosprawnych o wartości ponad 9.700 zł.

W czerwcu Klub organizuje *Laurealia* Warszawskie – święto absolwentów uczelni wyższych (www.laurealia.pl). W ciągu roku Klub zaprasza na cykl otwartych dla społeczności akademickiej wykładów *Moje życie, moja pasja, czyli spotkania z członkami Klubu Absolwentów UW*.

We współpracy ze Stowarzyszeniem Historycznym CYTADELA i z Warszawskim Stowarzyszeniem Historycznym SZANIEC zorganizowano szereg przedsięwzięć upamiętniających historię UW i Warszawy m.in. 1 września spektakl słowno-muzyczny *General Czuma* przypominający postać gen. Waleriana Czumy, dowódcy obrony Warszawy we wrześniu 1939 r.

2 września na terenie Kampusu Centralnego w ramach projektu *Warszawa Pamięta 63 dni Chwały* dzięki wsparciu finansowemu dzielnicy Śródmieście i Fundacji Centrum Promocji Miast została otwarta wystawa *Grupa Bojowa Krybar w walce o Powiśle i Uniwersytet Warszawski*.

13 listopada na zaproszenie dyrekcji Muzeum Narodowego w Warszawie członkowie Klubu zwiedzali wystawę *Złoty wiek malarstwa flamandzkiego. Rubens, Van Dyck, Jordaens. 1608-1678* i wysłuchali wykładu kuratora wystawy, dr. Antoniego Ziemy.

14 grudnia odbył się koncert kolęd w aranżacji jazzowej Patrycji Olton i spotkanie świąteczno-noworoczne Klubu Absolwentów UW i Stowarzyszenia Absolwentów Wydziału Prawa i Administracji.

Klub Absolwentów UW był partnerem Akademickich Wieczorów Filmowych, które odbywały się w Kinotece w dniach 10-16 grudnia.

4.14. PROCES BOŁOŃSKI NA UNIWERSYTECIE WARSZAWSKIM

Ustawa – Prawo o szkolnictwie wyższym w sposób jednoznaczny obliguje szkoły wyższe do wdrożenia podstawowych założeń reformy bolońskiej. Kadencja 2005-2008 była zatem kluczowa ze względu na realizację tych założeń na Uniwersytecie Warszawskim. Elementy reformy inicjowane i realizowane oddolnie od roku 1999, przybrały wymiar instytucjonalny i wspierane odpowiednimi regulacjami ogólnymi, wyprzedzającymi nawet rozporządzenia wykonawcze wynikające z Ustawy, zaczęły się wpisywać w spójny system.

Podjęto działania mające na celu wprowadzenie systemu czytelnych i porównywalnych tytułów i dyplomów (bezpłatne wydawanie suplementu do dyplomu, drukowanego z systemu USOS, w języku polskim i angielskim), wprowadzono trójstopniowy system studiów (licencjackich, magisterskich, doktorskich), wprowadzono system ECTS jako system transferu i akumulacji punktów, poczyniono działania mające na celu wzrost liczby studentów i pracowników mobilnych, a także doskonalenie jakości mobilności studenckiej, zainicjowano działania mające na celu stworzenie spójnego, ogólnouczelnianego systemu zapewniania i doskonalenia jakości kształcenia, zwiększono liczbę zajęć i programów studiów oferowanych w językach obcych (zwłaszcza w języku angielskim).

Realizując postulat uczenia się przez całe życie znacznie zwiększono liczbę studiów podyplomowych (w tym oferowanych przy wykorzystaniu nowych technologii komunikacyjnych i informacyjnych) oraz kursów doskonalenia oferowanych zgodnie z zapotrzebowaniem partnerów społecznych.

W roku akademickim 2006/2007 szczególną wagę przypisano działaniom związanym z reformą programową, która zgodnie z regulacjami ministerialnymi zaczęła obowiązywać od 1 października 2007 roku. Na wszystkich kierunkach studiów uruchomiono studia licencjackie o wymiarze 180 ECTS (lub 240 ECTS jak np. na *hungarystycie*).

Oferta programowa podlegała przeglądowi pod względem zgodności ze standardami kształcenia oraz poprawności przyporządkowania punktów ECTS, zwłaszcza ze względu na nakład pracy studentów niezbędny do opanowania zakładanych efektów kształcenia. Przygotowano również programy studiów drugiego stopnia, o wymiarze 120 ECTS, na które rekrutowani będą absolwenci studiów pierwszego stopnia, bez formalnego ograniczenia dostępu z tytułu uzyskania konkretnego dyplomu ukończenia studiów pierwszego stopnia.

Wprowadzono w życie przepisy regulujące organizację studiów trzeciego stopnia zgodnie z zasadami bolońskimi. Szereg zarządzeń Rektora dotyczyło zasad i trybu przedstawiania i korzystania z oferty dydaktycznej Uczelni, z uwzględnieniem systemu USOS.

Trwały prace nad wdrożeniem spójnego systemu zapewniania jakości kształcenia, z uwzględnieniem wszystkich dobrych praktyk wdrożonych wcześniej w jednostkach organizacyjnych UW, które zostały uwieńczone powołaniem Biura ds. Jakości Kształcenia, które wspomaga Uniwersytecki Zespół ds. Jakości Kształcenia. Podjęto decyzję o stosowaniu ogólnouczelnianej ankiety studenckiej badającej warunki studiowania i zadowolenie studentów ze studiowania na UW.

Uniwersytet Warszawski reprezentowany jest w Zespole Ekspertów Bolońskich oraz w grupie roboczej opracowującej założenia Krajowej Struktury Kwalifikacji.

5. DOKTORANCI I STUDIA DOKTORANCKIE

5.1. REGULAMIN STUDIÓW DOKTORANCKICH

Zgodnie z ustaleniami Deklaracji Bolońskiej, studia doktoranckie, zakończone uzyskaniem stopnia naukowego doktora, lub przynajmniej świadectwa ukończenia studiów doktoranckich, są częścią trzystopniowego systemu kształcenia. Regulamin studiów doktoranckich na UW, uchwalony przez Senat UW w 2006 roku, został znowelizowany w 2007 roku tak, aby dostosować go do nowego ustawodawstwa.

5.2. UCZESTNICY STUDIÓW DOKTORANCKICH

Według stanu na dzień 31 grudnia 2007 r. na Uniwersytecie Warszawskim studia doktoranckie odbywało 2.305 osób. W porównaniu z rokiem 2006, nastąpił nieznaczny wzrost liczby doktorantów. 1.702 osób odbywało studia stacjonarne, a 557 – niestacjonarne. 46 osób spośród doktorantów stanowili cudzoziemcy. Kobiety stanowią 58% wszystkich doktorantów.

W 2007 roku stopień naukowy doktora uzyskało 245 osób, w tym 131 kobiet.

Szczegółowe dane dotyczące liczby uczestników studiów doktoranckich przedstawia Załącznik nr 11.

5.3. REKRUTACJA NA STUDIA DOKTORANCKIE

W 2007 roku po raz pierwszy przeprowadzono rejestrację na studia doktoranckie z wykorzystaniem Internetowej Rejestracji Kandydatów (IRK). Od października 2007 roku obsługa uczestników studiów doktoranckich wpisanych na pierwszy rok studiów odbywa się wyłącznie z wykorzystaniem systemu USOS.

5.4. TOK STUDIÓW

W 2007 roku większość jednostek organizacyjnych prowadzących studia doktoranckie zaczęła korzystać z systemu USOS w celu rejestracji toku studiów doktoranckich. Obsługa studiów doktoranckich w systemie USOS stała się obligatoryjna dla wszystkich uczestników studiów doktoranckich wpisanych na pierwszy rok studiów w roku akademickim 2007/2008. Prowadzone są prace w zakresie elektronicznej rejestracji i tworzenia elektronicznej numeracji albumów, a co się z tym wiąże digitalizacji wystawiania dyplomów doktorskich oraz świadectw ukończenia studiów doktoranckich.

5.5. SPRAWY SOCJALNE

W 2007 roku 803 osoby pobierały stypendia doktoranckie. Ich wysokość wahała się od 1.045 zł. do 4.000 zł. Rozbieżność w wysokości kwot jest uzależniona od dodatkowych środków pozyskanych przez jednostki lub opiekunów naukowych poszczególnych doktorantów.

W 2007 roku z funduszu pomocy materialnej dla studentów i doktorantów, w części dotyczącej doktorantów, wypłacono 644 stypendia za wyniki w nauce, 145 stypendiów socjalnych, 120 stypendiów na wyżywienie, 43 stypendia mieszkaniowe, 13 stypendiów specjalnych oraz 4 zapomogi.

W 2007 roku wszystkie jednostki dydaktyczne wprowadziły obsługę stypendiów z funduszu pomocy materialnej dla studentów i doktorantów, w części dotyczącej doktorantów, przez system USOS.

5.6. ŚRODOWISKOWE STUDIA DOKTORANCKIE

W 2007 roku utworzono Interdyscyplinarne Studia Doktoranckie, prowadzone przez Wydział Historyczny i Ośrodek Badań nad Antykiem Europy Południowo-Wschodniej oraz Interdyscyplinarne Humanistyczne Studia Doktoranckie – Kultura Polski i Europy epok dawnych, utworzone przy współpracy Wydziału Historycznego, Wydziału Filozofii i Socjologii oraz Wydziału Polonistyki oraz Studia Doktoranckie przy Wydziale Stosowanych Nauk Społecznych i Resocjalizacji. Pierwsze z wymienionych w wyniku rekrutacji przyjęło 4 osoby.

6. STUDIA PODYPLOMOWE

Wydano Katalog Studiów Podyplomowych UW na rok akademicki 2007/2008, w którym znalazło się ponad 120 studiów podyplomowych. Katalog stanowi podstawowe kompendium wiedzy na temat profilu, organizacji, wymagań dotyczących rekrutacji oraz sylwetki absolwenta.

W 2007 roku utworzono 13 nowych studiów podyplomowych, przy 6 podstawowych jednostkach organizacyjnych. Ponadto część studiów została zrealizowana jako studia nieodpłatne, współfinansowane przez Europejski Fundusz Społeczny oraz budżet państwa w ramach Sektorowego Programu Operacyjnego Rozwój Zasobów Ludzkich. Nawiązano również współpracę z Krajowym Centrum Szkolenia Kadr Sądów Powszechnych i Prokuratur, która zaowocowała utworzeniem studiów podyplomowych przeznaczonych dla sędziów i prokuratorów.

W porównaniu do 2006 roku liczba słuchaczy studiów podyplomowych wzrosła w 2007 roku o 2.263 osoby i wyniosła 8.837 osób (patrz Załącznik nr 12).

W 2007 roku wydano 3.850 świadectw ukończenia studiów podyplomowych.

7. E-NAUCZANIE NA UW

W 2007 roku Centrum Otwartej i Multimedialnej Edukacji (COME) istotnie rozszerzyło swoją działalność, zarówno na rzecz UW, jak i podmiotów zewnętrznych. Przede wszystkim należy podkreślić dalsze doskonalenie ogólnouniwersyteckich kursów przez Internet dla doktorantów i studentów UW w ramach projektu IBIZA oraz poszerzanie innych form ogólnouczelnianych internetowych aktywności. Nastąpił także bardzo intensywny rozwój koordynowanego przez COME kształcenia podyplomowego dla dużej liczby nauczycieli z całej Polski, odbywającego się w ramach projektów z funduszy strukturalnych i z wykorzystaniem zdalnych form nauczania przez Internet. Realizacja tych działań spowodowała znaczny wzrost liczby użytkowników platformy obsługiwanej przez COME (z 12.500 w 2006 roku do ponad 42.100 w chwili obecnej), czego konsekwencją była potrzeba istotnej modernizacji sprzętu. Zwiększyło się także zatrudnienie (ale w tym 8 osób jest finansowanych ze środków zewnętrznych).

Najważniejsze przedsięwzięcia z 2007 roku, to:

- Zorganizowanie ogólnopolskiej konferencji *Uniwersytet Wirtualny 2007*, o temacie przewodnim *E-nauczanie jako innowacja edukacyjna, społeczna i technologiczna*, w której wzięły udział 164 osoby z kraju i z zagranicy.
- Koordynowanie i współrealizowanie projektu IBIZA dla doktorantów i studentów – uruchomiono ponad 25 kursów semestralnie dla około 1.700 uczestników.
- Rozbudowa i modernizacja sprzętu oraz oprogramowania.

- Wspomaganie innych jednostek UW w projektach związanych z e-nauczaniem, np.:
 - przygotowanie kadry akademickiej do kształcenia przez Internet (szkolenia i nowe kursy),
 - opracowanie i uruchomienie (we współpracy ze Szkołą Języków Obcych) 5 internetowych kursów do nauki języka angielskiego dla studentów niestacjonarnych,
 - umieszczenie szkoleń dla bibliotekarzy na platformie COME.
- Koordynacja i współpraca przy realizacji studiów podyplomowych dla nauczycieli drugiego przedmiotu (II edycja) na 17 kierunkach dla 2.150 osób. Brało w nich udział 12 jednostek UW, AWF i Uniwersytet Zielonogórski.
- Koordynacja i współpraca przy realizacji studiów podyplomowych *Przygotowanie kadry do prowadzenia kształcenia ustawicznego na odległość* dla 1.200 nauczycieli z całego kraju. Poza COME brały w nich udział: Wydział MIM, Wydział Psychologii oraz 5 uczelni.
- Poszerzenie działalności naukowo-popularyzatorskiej, a w szczególności uczestniczenie przez pracowników COME w szeregu konferencjach krajowych i zagranicznych z wygłoszeniem kilkunastu referatów.

8. KADRA

W dniu 31 grudnia 2007 r. Uniwersytet Warszawski zatrudniał 5.912 osób na pełnych etatach (3.096 nauczycieli akademickich tj. ponad 50% wszystkich zatrudnionych) oraz 609 osób na części etatów (248 nauczycieli akademickich, w tym 5 dyplomowanych bibliotekarzy). Pełne dane dotyczące zatrudnienia są podane w Załącznikach nr 13-15. Na emeryturę i rentę przeszły w 2007 roku 163 osoby, w tym 37 nauczycieli akademickich.

8.1. NAUCZYCIELE AKADEMICKY

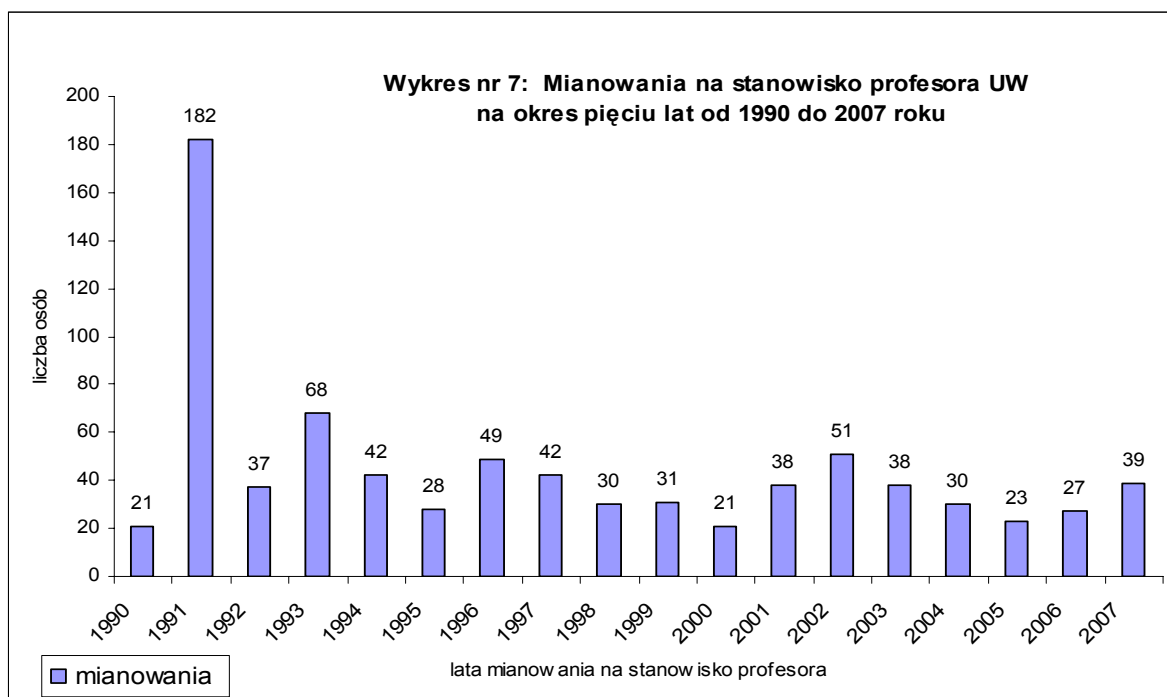
Zmiany liczby pełnozatrudnionych pracowników naukowo-dydaktycznych w ostatnich latach w poszczególnych kategoriach zatrudnienia obrazuje poniższa tabela:

Kategorie nauczycieli akademickich	1998	1999	2000	2001	2002	2003	2004	2005	2006	2007
Profesor zwyczajny	250	265	275	257	259	272	271	271	273	275
Prof. nadzw. z tytułem	140	138	144	155	171	153	159	165	168	159
Prof. nadzw. bez tytułu i docent	391	394	368	378	392	402	394	398	412	458
Profesor wizytujący	-	-	-	-	-	-	-	-	-	11
Adiunkt z habilitacją	148	157	161	162	149	141	157	172	196	197
Adiunkt bez habilitacji	759	776	830	904	974	1.032	1087	1.170	1.207	1.229
Asystent	266	216	191	145	111	93	100	112	99	106
w tym ze stopniem doktora	-	-	34	31	32	26	34	46	37	25
Pracownik dydaktyczny	637	656	653	660	665	634	648	657	643	648
Razem	2.591	2.602	2.622	2.661	2.721	2.727	2.816	2.945	2.998	3.083

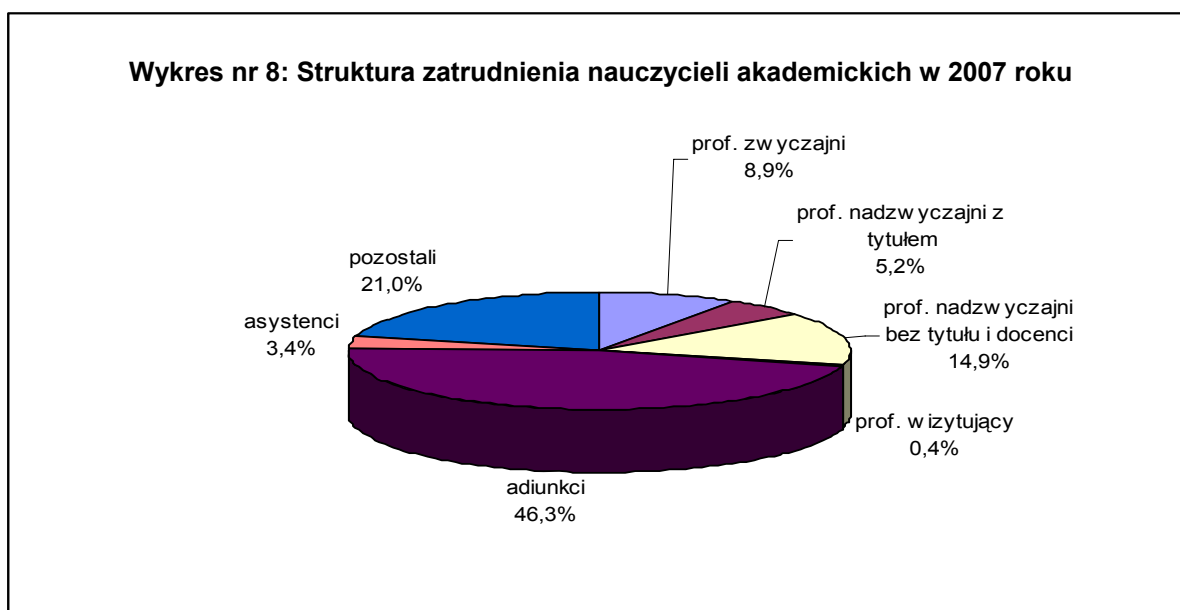
Liczba osób zatrudnionych na stanowiskach nauczycieli akademickich zwiększyła się w ostatnich 9 latach o 492 osoby tj. o ok. 19%. Jest to jednak znacznie mniej niż wyniósł w tym czasie wzrost liczby studentów wszystkich typów studiów.

W 2007 roku mianowano 39 osób na stanowisko profesora nadzwyczajnego na okres 5 lat, zaś 40 osób, którym upłynął 5-letni okres zatrudnienia na tym stanowisku – na czas nieokreślony (w tej grupie 2 osoby uzyskały tytuł naukowy profesora). Stosunek liczby profesorów bez tytułu do profesorów tytularnych wynosi 0,95 (podobnie jak w 2006 r.).

Wykres nr 7 przedstawia liczbę osób mianowanych w latach 1990-2007 na stanowisko profesora UW na okres 5 lat.



Wykres nr 8 przedstawia strukturę zatrudnienia wszystkich nauczycieli akademickich.



8.2. PRACOWNICY NAUKOWO-TECHNICZNI

Na Uniwersytecie Warszawskim jest obecnie zatrudnionych 533 pracowników naukowo-technicznych i inżynierskich (łącznie z informatykami), z których 91,4% pracuje na wydziałach. W stosunku do ubiegłego roku liczba ogólna uległa zwiększeniu o 2 osoby.

Najwięcej pracowników naukowo-technicznych oraz inżynierskich zatrudniają wydziały eksperymentalne. Ponad połowa osób tej grupy pracuje na wydziałach:

Biologii – 79 (od zeszłego roku ubył 1, tj. 1,25%), Fizyki – 63, Geologii – 44 (ubyło 2, tj. 4,34%) oraz Chemii – 32 (ubyły 4, tj. 11%).

8.3. BIBLIOTEKARZE

W służbach bibliotecznych pracują na UW 402 osoby. W Bibliotece UW pracuje 193 bibliotekarzy, a pozostali w bibliotekach wydziałowych, instytutowych i zakładowych.

8.4. ADMINISTRACJA

W administracji i obsłudze UW pracuje 1.881 osób (co stanowi 31,82% wszystkich pełnozatrudnionych pracowników), z czego 828 osób w administracji ogólnouczelnianej i 1.053 osoby na wydziałach. W 2007 roku liczba osób zatrudnionych w administracji ogólnouczelnianej zmniejszyła się o 18 osób, a na wydziałach wzrosła o 15 osób. Stałą troską władz uczelni jest ograniczenie liczby osób zatrudnionych w administracji. Jednakże nowe wyzwania i plany rozwoju Uniwersytetu wymagają coraz większej liczby osób fachowo i zawodowo zajmujących się funduszami strukturalnymi, własnością przemysłową, obsługą prawną etc.

Struktura zatrudnienia w tej grupie pracowniczej podana jest w Załączniku nr 16.

9. DZIAŁALNOŚĆ NAUKOWA

9.1. FINANSOWANIE BADAŃ

W 2007 roku w Uniwersytecie Warszawskim realizowano 2.246 tematów badawczych (w 2006 roku – 1888 tematów).

Łącznie na finansowanie działalności naukowej w 2007 roku Uczelnia otrzymała środki w wysokości 158.270.601 zł (w 2006 roku – 149.878.135 zł), w tym dotację budżetową w wysokości 138.875.632 zł (w 2006 roku – 131.180 .94 zł).

Treść	Kwota brutto w zł
Działalność statutowa	40.643.250
Badania własne (BW)	7.184.000
Projekty badawcze – granty (GR), w tym:	16.973.066
własne	14.678.897
promotorskie	2.294.169
Projekty zamawiane	1.564.419
Dotacje celowe	360.000
Projekt rozwojowy	865.643
Przedsięwzięcie Ministra	108.000
Specjalne Programy Badawcze (m.in. sieci naukowe)	846.000
Inwestycje aparaturowe	8.793.500
LAN (infrastruktura informatyczna nauki)	923.000
Inwestycje budowlane	2.161.000
Programy na utrzymanie specjalnych urządzeń badawczych, w tym:	
Biblioteka Wirtualna Nauki	44.190.157
koszty utrzymania i eksploatacji centrum KDM	33.576.157
	7.000.000
Pozostała działalność umowna, w tym:	7.260.341
krajowa (DU)	3.885.460
międzynarodowa (F)	3.374.881

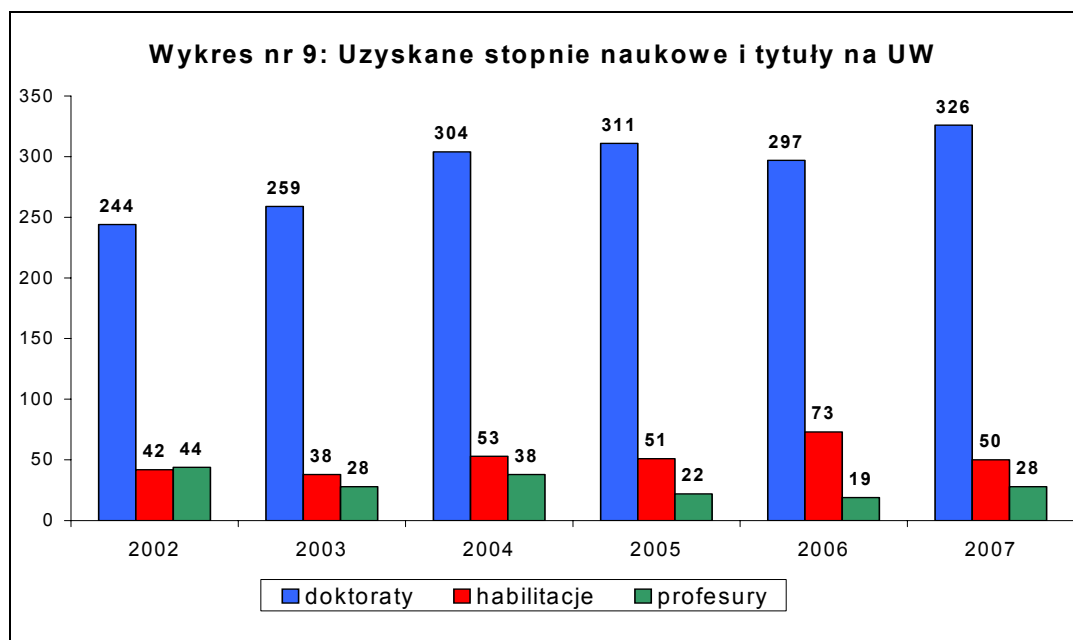
Unia Europejska, w tym:	23.335.725
5. Program Ramowy (5. PR) – Unii Europejskiej	953.808
6. Program Ramowy (6. PR) – Unii Europejskiej	7.949.088
7. Program Ramowy (7. PR) – Unii Europejskiej	169.232
Norweski Mechanizm Finansowy, w tym:	226.136
Fundusz Kapitału Początkowego	211.450
Dofinansowanie programów międzynarodowych przez MNiSzW	14.037.461
Fundacja na rzecz Nauki Polskiej, w tym:	3.062.500
Subsydia profesorskie	700.000
Grant stypendysty	40.000
Powroty	390.000
Focus	480.000
Focus grant	1.360.000
Novum	92.500
Razem	158.270.601
w tym Biblioteka Wirtualna Nauki	33.576.157
Centrum KDM	10.500.000
Razem	114.194.157
bez uwzględnienia zadań środowiskowych	

Szczegółowe informacje z podziałem na jednostki organizacyjne i rodzaje działalności badawczej znajdują się w Załączniku nr 17 i 18.

Szczegółowe informacje dotyczące dotacji FNP w Załączniku nr 19.

9.2. ROZWÓJ NAUKOWY

W roku 2007 na Uniwersytecie Warszawskim uzyskano 326 stopni doktora, 50 stopni doktora habilitowanego oraz nadanych zostało 28 tytułów profesorskich.



Uzyskane stopnie obejmują: doktoraty ogółem (uczestnicy studiów doktoranckich, pracownicy uczelni i osoby spoza uczelni); habilitacje ogółem (uzyskane przez pracowników uczelni i osoby spoza uczelni) oraz nominacje profesorskie (w tym spoza uczelni).

Jednostka organizacyjna	Doktoraty ogółem	Habilitacje ogółem	Nominacje profesorskie
Wydział Biologii	10	2	1
Wydział Chemii	29	3	2
Wydział Dziennikarstwa i Nauk Politycznych	33	1	–
Wydział Filozofii i Socjologii	18	4	
Wydział Fizyki	25	4	3
Wydział Geografii i Studiów Regionalnych	5	1	1
Wydział Geologii	10	1	1
Wydział Historyczny	37	10	–
Wydział Lingwistyki Stosowanej i Filologii Wschodniosłowiańskich	14	–	–
Wydział Matematyki, Informatyki i Mechaniki	6	4	3
Wydział Nauk Ekonomicznych	12	1	1
Wydział Neofilologii	28	3	–
Wydział Pedagogiczny	4	4	1
Wydział Polonistyki	30	4	2
Wydział Prawa i Administracji	31	4	3
Wydział Psychologii	6	1	3
Wydział Stosowanych Nauk Społecznych i Resocjalizacji	8	–	2
Wydział Zarządzania	10	1	2
Instytut Orientalistyczny	8	1	2
Centrum Europejskie	–	–	–
ICM	–	–	–
Instytut Ameryk i Europy	1	1	1
OBTA	1	–	–
ŚLCJ	–	–	–
Razem	326	50	28

Szczególne znaczenie dla Uczelni ma rozwój młodej kadry naukowej i jej osiągnięcia. Aktywność naukową młodych pracowników nauki przedstawia Załącznik nr 20.

9.3. UNIWERSYTECKI OŚRODEK TRANSFERU TECHNOLOGII

Zadania realizowane przez UOTT w 2007 roku to między innymi:

- koordynacja prac jednego z czterech polskich konsorcjów działających w europejskiej sieci Innovation Relay Center (IRC) wspierającej międzynarodowy transfer technologii – projekt w ramach 6. PR.
- udział w projekcie Ogólnopolska Sieć Transferu Technologii i Wspierania Innowacyjności MŚP (STIM), mającym na celu stworzenie uniwersalnej ogólnokrajowej sieci dostępu do usług informacyjnych i doradczych z zakresu transferu technologii i wspierania innowacyjności, a także ujednoczenie standardów świadczenia usług na rzecz MŚP (współfinansowane przez Polską Agencję Rozwoju Przedsiębiorczości w ramach działania).
- W ramach projektu Inkubator Przedsiębiorczości Akademickiej działa w UOTT Akademicki Inkubator Technologiczny, a także realizowana była V edycja konkursu dla

studentów i doktorantów wszystkich uczelni warszawskich *Student z pomysłem – Preinkubator przedsiębiorczości*.

- projekt *Staż dla Innowacji* był realizowany w ramach ZPORR, Działanie 2.6 „Regionalne Strategie Innowacyjne i Transfer Wiedzy”, współfinansowanego z Europejskiego Funduszu Społecznego i budżetu państwa. Skierowany był do absolwentów kierunków matematyczno-przyrodniczych UW. Dzięki niemu absolwenci mogli rozpocząć płatny staż w innowacyjnych przedsiębiorstwach z województwa mazowieckiego. W ramach projektu staż odbyło 107 absolwentów naszej Uczelni w 56 innowacyjnych przedsiębiorstwach.
- projekt *Uniwersytet dla Rozwoju* finansowany w ramach priorytetu 2.6 – „Regionalne Strategie Innowacyjne i Transfer Wiedzy”, ZPORR w ramach Europejskiego Funduszu Społecznego. Celem projektu było podnoszenie świadomości przedsiębiorców oraz przedstawicieli świata nauki na temat możliwości podjęcia współpracy Uniwersytetu z gospodarką. Zorganizowano cykl 37 audycji radiowych realizowanych przez Akademickie Radio Kampus.
- projekt *Zarządzanie własnością intelektualną na uczelni wyższej* był realizowany w ramach przedsięwzięcia MNiSzW *Wsparcie innowacyjnej przedsiębiorczości akademickiej*.
- UOTT został koordynatorem projektu Business and Innovation Support for North-East Poland (BISNEP) realizowanego w ramach nowego programu Komisji Europejskiej *Competitiveness and Innovation Framework Programme – CIP*.

9.4. PUBLIKACJE I KONFERENCJE

W 2007 roku pracownicy Uniwersytetu opublikowali 6.690 publikacji (wg stanu na dzień 31 marca 2008 r.) Załącznik nr 21.

W 2007 roku zorganizowano 324 konferencje (w 2006 roku – 308) z tego: z udziałem gości zagranicznych 171 (w 2006 roku – 169).

Koszty konferencji opłacane były z różnych źródeł: ze środków przeznaczonych na działalność naukową (BST, BW, GR), środków unijnych, działalności pozabudżetowej itd.

Liczbę konferencji zorganizowanych przez poszczególne jednostki organizacyjne Uczelni przedstawia Załącznik nr 22.

9.5. MIĘDZYKRAJOWA WSPÓŁPRACA NAUKOWA

W 2007 roku rozpoczęła się realizacja pierwszych projektów 7 PR. Zapewnienie sprawnej obsługi programu wymagało wcześniejszych przygotowań. Opracowano m.in. Regulamin wynagradzania za pracę na rzecz projektów finansowanych ze źródeł zewnętrznych, przygotowany został wzór umowy zlecenia oraz aneksu do umowy o pracę dla osób wynagradzanych ze środków 7 PR, ujednoczone zostały wzory kart czasu pracy dla osób realizujących projekty.

Prowadzono szkolenia służb finansowych, akcje informacyjne dla naukowców oraz uzgodnienia dotyczące współpracy między jednostkami w UW.

Wdrożono zalecenia zawarte w nowym Rozporządzeniu MNiSW w sprawie kryteriów i trybu przyznawania oraz rozliczania środków finansowych na naukę przeznaczonych na finansowanie współpracy naukowej z zagranicą.

W zakresie 6 PR wspomagano naukowców realizujących projekty, udzielano porad i konsultacji osobom pragnących wziąć udział w ostatnich konkursach tej edycji Programu Ramowego, zaczynając od etapu składania wniosku, poprzez negocjowanie warunków umowy oraz umowy konsorcjum.

Poza Programami Ramowymi realizowane są projekty w ramach innych europejskich programów badawczych, takich jak: European Science Foundation, Cost, Kultura 2000, Kultura 2007-2013, Daphne II i III i innych.

Obecnie jest prowadzonych na Uniwersytecie 76 takich projektów.

Członkostwo Polski w Unii Europejskiej umożliwia także korzystanie z dodatkowych źródeł bezzwrotnej pomocy zagranicznej Norweskiego Mechanizmu Finansowego oraz Mechanizmu Finansowego Europejskiego Obszaru Gospodarczego.

W priorytecie *badania naukowe* w ramach Norweskiego Mechanizmu Finansowego w pierwszym naborze wniosków finansowanie uzyskały dwa projekty badawcze złożone przez pracowników Uczelni. W drugim naborze cztery projekty uzyskały rekomendację do finansowania. Na przygotowanie projektów do wymienionych mechanizmów finansowych uruchomiony został Fundusz Kapitału Początkowego.

Szczegółowe dane dotyczące udziału w 5. PR, 6. PR, 7.PR oraz innych programach międzynarodowych znajdują się w Załącznikach nr 23-26.

10. WSPÓŁPRACA Z ZAGRANICĄ

10.1. WYMIANA MIĘDZYNARODOWA

W 2007 roku według danych zebranych przez Biuro Współpracy z Zagranicą, Uczelnia delegowała za granicę 4.260 osób (wzrost o 18,8%) i przyjęła 3.843 osób (wzrost o 26,9%). Dane te dotyczą wszystkich kategorii wyjazdów i przyjazdów oraz studentów i pracowników, trwających do jednego roku akademickiego

Najwięcej osób wyjechało do Niemiec, Francji i USA, natomiast najwięcej przyjazdów odnotowano z Ukrainy, z Niemiec oraz z Francji.

Szczegółowe dane dotyczące wymiany osobowej i źródeł jej finansowania, zarejestrowanej i/lub realizowanej przez Biuro Współpracy z Zagranicą znajdują się na stronie www.bwz.uw.edu.pl w zakładce *Dane statystyczne*.

10.2. WSPÓŁPRACA BILATERALNA I WIELOSTRONNA

W 2007 r. Uniwersytet współpracował z około 935 podmiotami zagranicznymi, w tym w ramach programu Erasmus (345 partnerów, ok. 830 umów) oraz w ramach uniwersyteckich umów o bezpośredniej współpracy zawartych z 162 partnerami z 49 krajów (pełna lista na stronie internetowej www.bwz.uw.edu.pl). Zawarto 12 nowych umów o bezpośredniej współpracy akademickiej (w tym 6 ogólnouniwersyteckich i 6 wydziałowych) z następującymi instytucjami:

- Norweski Uniwersytet Nauki i Technologii (Norwegia) – Wydział Fizyki,
- Autonomiczny Uniwersytet Metropolitalny (Meksyk),
- Autonomiczny Uniwersytet Metropolitalny – Azapotalco (Meksyk),
- Instytut Narodowy Języków i Cywilizacji Wschodnich INALCO (Francja),
- Biblioteka Narodowa Francji (Francja),
- Uniwersytet w Poitiers (Francja) – wspólne kształcenie, Instytut Romanistyki,
- Uniwersytet Paryż IV-Sorbona (Francja) – wspólne kształcenie, Wydział Polonistyki,
- Państwowy Uniwersytet im. M.W. Łomonosowa w Moskwie, Instytut Krajów Azji i Afryki (Rosja) - Wydział Historyczny,
- Uniwersytet La Rioja (Hiszpania),
- Narodowy Uniwersytet Dniepropietrowski (Ukraina) – Instytut Nauk Politycznych,
- Uniwersytet Państwowy w Sankt Petersburgu (Rosja) – Wydział Dziennikarstwa i Nauk Politycznych,

- Narodowy Uniwersytet im. I. Franki we Lwowie (Ukraina) – Ogród Botaniczny.

Wznowiono 2 umowy o bezpośredniej współpracy z:

- Rosyjskim Uniwersytetem Przyjaźni Narodów (Rosja),
- Uniwersytetem Nancy II (Francja).

Uniwersytet otrzymuje liczne propozycje współpracy z uczelni całego świata. Kontakty z państwami azjatyckimi oraz Ameryki Południowej i Środkowej wydają się rozwijać w sposób najbardziej dynamiczny, jednak współpraca z uczelniami nie mogącymi ubiegać się o fundusze UE jest utrudniona z powodu braku środków.

Kilkuletni okres obowiązywania systemu finansowania uniwersyteckich umów o bezpośredniej współpracy udowodnił, że uzasadnione było utworzenie „awaryjnego” funduszu wspierającego przyjazdy: a) wybitnych nauczycieli akademickich, b) młodych pracowników naukowych z ośrodków, z którymi istnieje długoletnia współpraca, c) studentów i doktorantów z uczelni partnerskich.

Priorytetowym zadaniem pozostaje nadal koordynacja – w skali Uniwersytetu – działań mających na celu uczynienie z naszej Uczelni miejsca przyjaznego cudzoziemcom. Dotyczy to m.in. zwiększenia obcojęzycznej oferty dydaktycznej, spójności i wiarygodności informacji adresowanych do odbiorcy zagranicznego oraz doskonalenia systemu USOS w taki sposób, aby uwzględniał on w coraz większym stopniu specyfikę cudzoziemców na UW.

Podjęte działania dotyczące centralnego elektronicznego katalogu zajęć w językach obcych oraz elektronicznej rejestracji cudzoziemców, którzy chcą podjąć „krótkoterminowe” studia, staże, projekty badawcze lub szkolenie na UW, nie przyniosły zadowalających rezultatów, ponieważ jednostki nie wprowadzają danych do systemu.

10.3. UDZIAŁ W PROGRAMACH I ORGANIZACJACH MIĘDZYNARODOWYCH

Wydziały i inne jednostki oraz pracownicy UW uczestniczą w działalności wielu organizacji, stowarzyszeń i sieci międzynarodowych, w tym m.in. EUA – *European University Association* oraz UNICA – *Network of Universities from the Capitals of Europe*.

10.4. PROGRAMY DYDAKTYCZNE UNII EUROPEJSKIEJ

10.4.1. Program SOCRATES

Rok akademicki 2006/07 był ostatnim rokiem istnienia programu Socrates oraz realizacji projektów w ramach takich podprogramów, jak: LINGUA, MINERWA czy ERASMUS (największym i najlepiej wykorzystywanym przez niemal wszystkie jednostki organizacyjne UW).

Załącznik nr 27 przedstawia podstawowe dane statystyczne dotyczące wymiany studentów i nauczycieli akademickich oraz funduszy przyznanych UW. Jeżeli chodzi o dane statystyczne 9 lat uczestnictwa Uniwersytetu w programie oznaczało m.in.: wyjazdy 4.416 studentów na zagraniczne studia częściowe, przyjazd 1.535 studentów, 635 wyjazdów nauczycieli w celu prowadzenia zajęć w uczelniach partnerskich, współpracę z ok. 340 uczelniami zagranicznymi w ramach ponad 830 umów, oraz pozyskanie z funduszy „brukselskich” na same stypendia studenckie i granty dla nauczycieli kwoty 8.074.628 euro.

Jesienią 2008 roku polskie uczelnie będą obchodzić 10-lecie uczestnictwa w programie Erasmus, co będzie okazją do podsumowania korzyści płynących z Programu oraz bardzo znaczącego i różnorodnego jego wpływu na działalność zarówno uczelni jak i osób fizycznych – jego beneficjentów.

W 2007 roku Komisja Europejska spośród ok. 2.500 instytucji szkolnictwa wyższego UE wyróżniła 16 uczelni, w tym UW, za wzorową organizację wymiany osobowej oraz za

bardzo aktywne uczestnictwo uczelni w Programie Erasmus w latach 2000-2006. Uniwersytet Warszawski był jedyną wyróżnioną polską uczelnią.

Rok 2007 był pierwszym rokiem istnienia nowej generacji programów dydaktycznych UE (na lata 2007-2013), takich jak: „Uczenie się przez całe życie” (Lifelong Learning Programme – LLP), Leonardo da Vinci czy „Młodzież” (Youth). Biuro Współpracy z Zagranicą przeprowadziło szeroką kampanię informacyjną na temat nowych programów: zorganizowano kilkanaście spotkań, w tym VI Dni Erasmusa (we współpracy z Erasmus Student Network – Sekcja UW), ukazały się artykuły w prasie warszawskiej i studenckiej, udzielono kilkanaście wywiadów, w szczególności dla Radia Kampus. Uniwersytet był również gospodarzem ogólnopolskiej konferencji inaugurującej wyżej wymienione Programy, zorganizowanej przez Fundację Rozwoju Systemu Edukacji oraz Narodową Agencję Programu Erasmus.

W 2007 roku złożono do Komisji Europejskiej wnioski o przyznanie Uczelni prawa do posługiwania się Kartą Uczelni Erasmusa, tym samym złożona została deklaracja polityki zagranicznej UW na okres od 2007 do 2013 roku. Przyznanie UW Karty już na cały okres nowej generacji programów daje naszej Uczelni i jej poszczególnym jednostkom prawo ubiegania się o fundusze nie tylko programu LLP czy Leonardo, ale również takich inicjatyw Komisji, jak np. Atlantis, TEP, Erasmus Mundus, Erasmus Mundus – External Cooperation Window.

Przyznanie Uniwersytetowi tzw. rozszerzonej Karty Uczelni Erasmusa oznaczało konieczność uruchomienia nowych procedur dla wymiany studentów na praktyki zagraniczne oraz szkoleń zagranicznych dla pracowników uczelni, przyspieszenia prac nad systemem USOS-modul BWZ, IRK-BWZ, ELS czy katalogiem ECTS. Uruchomiono m.in. procedurę elektronicznych przelewów, co zautomatyzowało w znacznej mierze ok. 6.000 przekazów stypendiów studenckich rocznie.

10.4.2. Program ERASMUS – 2006/2007 oraz 2007/2008

W październiku 2007 roku UW złożył sprawozdania końcowe, finansowe i opisowe z realizacji w roku akademickim 2006/2007 wniosku o kontrakt uczelniany *EUC 2006 (projekt 45834)*. Na realizację tego wniosku Uniwersytet otrzymał kwoty:

- 2.133.356 euro na stypendia dla 950 wyjeżdżających studentów łącznie na 6588 miesięcy. Średnia wysokość stypendium wyniosła 324,28 euro miesięcznie. Jednocześnie Uniwersytet przeznaczył na dopłaty do wyjazdów studentów kwotę 215.038 euro ze środków własnych (z budżetu centralnego oraz ze środków jednostek UW);
- 93.000 euro na wypłaty grantów dla 110 nauczycieli akademickich UW, którzy przeprowadzili zajęcia w uczelniach partnerskich. Średnia wysokość grantu wyniosła 845,45 euro, zaś udokumentowana dopłata ze środków jednostek UW do otrzymanej dotacji – 3.338 euro;
- Uniwersytet otrzymał ponadto 65.450 euro na realizację działań przewidzianych we wniosku.

W roku akademickim 2006/07 Uniwersytet otrzymał zatem ze środków „brukselskich” łącznie kwotę 2.291.806 euro na realizację programu ERASMUS.

W lipcu 2007 roku UW przystąpił do realizacji wniosku na rok akademicki 2007/08. Naszej uczelni zostały wstępnie przyznane fundusze w wysokości 2.786.457 euro, w tym:

- 2.226.357 euro na stypendia zagraniczne dla studentów UW,
- 182.800 euro na zagraniczne praktyki studenckie,
- 119.700 euro na wypłaty grantów dla nauczycieli akademickich,
- 122.500 euro na wypłaty grantów na zagraniczne szkolenia pracowników,

- 135.100 euro na pokrycie kosztów realizacji wniosku o kontrakt uczelniany, w tym kosztów wymiany studentów i nauczycieli akademickich.

W roku kalendarzowym 2007 na studia zagraniczne wyjechało 1.792 studentów i doktorantów UW – stypendystów programu ERASMUS, przyjechało natomiast – 672 studentów. W okresie tym Biuro Współpracy z Zagranicą bezpośrednio zarządzało „brukselskimi” funduszami Programu Erasmus w wysokości 5.078.263 euro.

W 2007 r. aktywną działalność kontynuowała organizacja studencka ERASMUS Student Network – Sekcja UW (ESN UW). Zorganizowano, bogaty program integracyjny i kulturowo-krajoznawczy dla studentów przyjeżdżających, nie tylko stypendystów Erasmus. Kontynuowane były inicjatywy MENTOR oraz TANDEM.

10.4.3. Leonardo da Vinci

W 2007 r. realizowanych było 9 projektów (wymian i staży oraz pilotażowe) przez następujące jednostki: Kolegium Kształcenia Nauczycieli Języka Niemieckiego, Instytut Kultury Polskiej, Instytut Iberystyki i Studiów Iberoamerykańskich, Instytut Informacji Naukowej i Studiów Bibliologicznych, Wydział Zarządzania oraz Biuro Zawodowej Promocji Absolwentów.

10.5. INNE PROGRAMY EUROPEJSKIE

10.5.1. CEEPUS – Środkowo-Europejski Program Wymiany Akademickiej

Celem Programu jest współpraca uczelni z Polski, Austrii, Bułgarii, Chorwacji, Czech, Słowacji, Słowenii, Rumunii i Węgier w dziedzinie edukacji. Współpraca ta polega przede wszystkim na wymianie nauczycieli akademickich oraz studentów. W 2007 roku były realizowane cztery projekty w dziedzinie chemii, germanistyki, polonistyki oraz geologii, w ramach, których wyjechały 32 osoby, a przyjechały – 24.

11. BIBLIOTEKA, WYDAWNICTWA I POLIGRAFIA

11.1. SYSTEM BIBLIOTECZNO-INFORMACYJNY

W roku 2007 system biblioteczno-informacyjny Uniwersytetu Warszawskiego tworzyły: Biblioteka Uniwersytecka w Warszawie (BUW), jako biblioteka główna oraz 47 bibliotek wydziałowych, instytutowych i jednostek pozawydziałowych, zwanych ogólnie bibliotekami wydziałowymi (BW). Koszty utrzymania BW i rozwoju ich zbiorów w całości ponosiły jednostki macierzyste. Całkowity koszt funkcjonowania BUW obejmujący utrzymanie obiektu, fundusz płac oraz działalność podstawową i wydatki rzeczowe, sfinansowany ze środków pochodzących z dotacji MNiSW, dochodów własnych, darów i grantów wyniósł 22.550.400 zł.

W dniu 31 grudnia 2007 r. zbiory BUW liczyły 2.896.631 wol./jedn. ewid. i w porównaniu z rokiem 2006 powiększyły się o 37.312 wol./jedn. ewid. Zbiory BW liczyły 2.777.376 wol./jedn. ewid. i w porównaniu z rokiem 2006 wzrosły o 31.924 wol./jedn. ewid.

Podstawowe dane liczbowe z działalności systemu biblioteczno-informacyjnego UW przedstawia Załącznik nr 28.

Współpraca BUW i BW obejmowała w 2007 roku następujące obszary działania:

- prowadzenie prac bibliotecznych z wykorzystaniem oprogramowania VTLS/Virtua,
- prowadzenie prac związanych z działaniem Systemu Wypożyczeń Międzywydziałowych (SWM),
- współpracę przy projekcie i wdrożeniu e-buw,

- prenumeratę czasopism papierowych i elektronicznych oraz organizację dostępu do tych zasobów,
- odprawę celną drukowanych czasopism zagranicznych,
- gospodarkę depozytami, dubletami i materiałami zbędnymi,
- konsultowanie problemów metodycznych występujących w rutynowych pracach bibliotecznych, np. skontrum, zapobieganie degradacji mikrobiologicznej zbiorów itp.

W 2007 roku już 34 BUW współpracowały z BUW w systemie VTLS/VIRTUA w tworzeniu jednego katalogu on-line bibliotek Uniwersytetu Warszawskiego. Opracowanie katalogowe zbiorów (z wyłączeniem większości rodzajów zbiorów specjalnych) było prowadzone w systemie VTLS/VIRTUA metodą współkatalogowania w ramach Narodowego Uniwersalnego Katalogu Centralnego NUKAT. Efekty tej współpracy w porównaniu z rokiem 2006 przedstawia poniższa tabela:

Wspólny katalog on-line BUW i bibliotek wydziałowych UW

Wyszczególnienie	Stan w dniu 31.12.2006 r.	Przyrost w 2007r.	Stan w dniu 31.12.2007 r.
Rekordy bibliograficzne wyd. zwartych	499.865	58.420	558.285
Rekordy bibliograficzne wyd. ciągłych	10.950	1.183	12.133
Rekordy z hasłami przedmiotowymi	368.692	53.068	421.760
Rekordy z symbolami KBK	215.788	17.578	233.366
Rekordy egzemplarza	936.849	141.374	1.078.223

W roku 2007 Biblioteka była otwarta dla czytelników 327 dni. Licznik w wejściu głównym zarejestrował 1.052.538 wejść, co daje średnio 3.219 odwiedzin dziennie.

Liczba wszystkich udostępnień zasobów drukowanych (zarówno prezencyjnych, jak też wypożyczeń poza Bibliotekę) oraz zasobów cyfrowych w roku 2007 wynosiła 2.091.759 i pozostała praktycznie na poziomie roku 2006. Liczba kont czytelniczych według stanu na dzień 31 grudnia 2007 roku wyniosła 140.653 (wzrost o 17,6% w porównaniu z rokiem 2006), z tego 50,1% to konta studentów i pracowników UW.

W 2007 roku wypożyczono poza Bibliotekę czytelnikom indywidualnym 576.206 wol. (wzrost o 1,1% w stosunku do roku 2006). W obszarach z wolnym dostępem czytelnicy mieli do dyspozycji 369.152 wol. książek i czasopism (o 6,02% więcej niż w 2006 roku). Wskaźnik ich wykorzystania wyniósł 336,06%. Największe wykorzystanie zbiorów wystąpiło – podobnie jak w latach poprzednich – w dziedzinach: Prawo, Nauki polityczne (629,59%), następnie – Nauki społeczne, Antropologia (483,67%) oraz Filozofia, Psychologia, Religia, Oświata (393,98%). Ogólna liczba pobrań pełnych tekstów ze zbiorów dostępnych online wyniosła 449.908 i była wyższa o 5,1% w stosunku do roku 2006.

W roku 2007 w sieci uniwersyteckiej udostępniano w formie elektronicznej 36.366 niepowtarzających się tytułów czasopism, a więc prawie o 61% więcej niż w roku 2006. Koszt prenumeraty dla UW wyniósł 1.814.000 zł, na co złożył się pięcioprocentowy odpis od środków na badania statutowe (BST) prowadzone w jednostkach UW w wysokości 1.613.500 zł oraz dodatkowe środki budżetowe BUW w wysokości 200.000 zł. Niektóre zakupy wybranych kolekcji (*American Chemical Society, Royal Society of Chemistry, American Institute of Physics/American Physical Society* oraz *John Wiley & Sons*) dofinansowały w 50% zainteresowane Wydziały – Chemii, Fizyki, Matematyki, Informatyki i Mechaniki, Psychologii i Zarządzania.

Biblioteki wydziałowe miały 78.876 zarejestrowanych czytelników indywidualnych. W czytelniach odnotowano 667.325 odwiedzin, a w wypożyczalniach – 257.979 (w roku

2006 odpowiednio 715.330 i 250.805). Czytelnikom indywidualnym udostępniono łącznie 2.609.309 jedn. ewid. materiałów bibliotecznych, w tym:

- na miejscu 1.509.170 jedn. ewid. (w roku 2006 – 1.693.934),
- wypożyczając do domu 1.100.139 jedn. ewid. (w roku 2006 – 1.160.001 jedn. ewid.).

Wskaźnik wykorzystania zbiorów liczony łącznie dla wszystkich BW wyniósł 105,7%, a na jednego czytelnika przypadło średnio 35,4 udostępnionych jedn. ewid.

W skali całego systemu biblioteczno-informacyjnego UW porównywalne, w stosunku do roku poprzedniego, pozostały z jednej strony wskaźniki kadrowe i finansowe a z drugiej natężenie ruchu czytelników i świadczonych usług.

W roku 2007 działalność Biblioteki jako partnera jednostek podstawowych w prowadzeniu procesu dydaktycznego i badań naukowych koncentrowała się wokół kilku kluczowych zagadnień:

- rozwój elektronicznych zasobów informacji poprzez odpowiednie zakupy licencyjne (książki i czasopisma elektroniczne, bazy danych) i tworzenie zasobów własnych. Najważniejsze z nich to:
 - e-bUW (elektroniczna biblioteka UW, tryb dostępu: <http://ebu.w.uw.edu.pl/dlibra>). Wdrożony pod koniec roku projekt ogólnodostępnego cyfrowego warsztatu dla badań prowadzonych na UW, wspomagający również dydaktykę oraz kształcenie na odległość poprzez udostępnienie w sieci rozległej na razie materiałów źródłowych, a docelowo również podręczników i lektur akademickich znajdujących się w zbiorach bibliotek UW, w granicach dopuszczonych prawem autorskim. Biblioteka ta w przyszłości obejmie zdigitalizowane zasoby drukowane (i rękopiśmienne) przechowywane w BUW, bibliotekach UW, Archiwum i Muzeum UW z zakresu szeroko rozumianych źródeł historycznych dla dyscyplin naukowych uprawianych na Uniwersytecie,
 - e-KCzP (elektroniczna kolekcja czasopism polskich, tryb dostępu: http://buwcd.buw.uw.edu.pl/e_zbiory/ckcp/CKCP.html), tworzony we współpracy z Biblioteką Narodową cyfrowy zasób 26 tytułów prasy polskiej XIX i XX stulecia.
- rozwój systemu bibliotecznego VTLIS-Virtua jako podstawy dla informacji katalogowej lokalnej (katalog online bibliotek UW) i ogólnopolskiej (NUKAT).
- badania naukowe i prace edytorskie z zakresu historii piśmiennictwa i bibliotek, ikonografii i sztuk pięknych prowadzone z wykorzystaniem zbiorów historycznych i muzealnych BUW, wśród których ważniejsze projekty to:
 - opracowanie i digitalizacja druków ulotnych z lat 1801–1939 ze zbiorów Biblioteki Uniwersyteckiej w Warszawie (program operacyjny MKiDN),
 - rysunki artystów włoskich XVI w. w zbiorach Gabinetu Rycin (opracowanie zespołu i wystawa wspólnie z Muzeum Sztuki w Łodzi)
 - katalog druków XVI wieku w zbiorach Biblioteki Uniwersyteckiej w Warszawie. (wydawnictwo, t.3: C-E)
 - dawne rękopisy muzyczne w zbiorach Gabinetu Zbiorów Muzycznych BUW (grant Instytutu Packarda: RISM Project)
 - 2007 – Rok Karola Szymanowskiego (wystawa i wydawnictwo multimedialne)

W skali ogólnopolskiej do zadań priorytetowych BUW należało prowadzenie i rozwój NUKAT (Narodowego Uniwersalnego Katalogu Centralnego) koordynowanego przez BUW od 5 lat we współpracy z 60 bibliotekami naukowymi i akademickimi z całej Polski. Bazy NUKAT w dniu 31.12.2007 liczyły:

- 988.000 rekordów bibliograficznych, wzrost w ciągu roku o 203.644 rekordy;
- 2.247.584 rekordów centralnej kartoteki haseł wzorcowych (CKHW), wzrost w ciągu roku o 268.263 rekordy.

Podobnie jak w latach poprzednich BUW intensywnie rozwijał publiczne funkcje ogólnomiejskie: biblioteczne, społeczne i kulturalne. Nie sposób tu pominąć kwestii obsługi licznej grupy czytelników spoza Uniwersytetu stanowiących aż ok. 50% wszystkich zarejestrowanych czytelników BUW. W ten sposób, jak również poprzez liczne wydarzenia artystyczne, kulturalne i społeczne goszczące w gmachu BUW – do najświetniejszych należał Finał Nagrody Literackiej NIKE, realizuje się publiczna misja Biblioteki a jednocześnie wzmacnia ona swój wizerunek jako instytucja użyteczności publicznej, jako ważne miejsce na społecznej i kulturalnej mapie Miasta.

11.2. WYDAWNICTWA

Wydawnictwa UW opublikowały w 2007 roku 142 tytuły o łącznej objętości 1.863 arkuszy wydawniczych. Łączny nakład wyniósł 68.259 egzemplarzy. W tej liczbie 117 publikacji to nowości.

W 2007 roku sprzedano 45.708 egzemplarzy (o 48% więcej niż w 2006 roku). Wpływy ze sprzedaży w 2007 roku wyniosły 895.612 zł i były większe o 33% w stosunku do roku 2006. W roku 2007 sprzedaż w księgarni internetowej wydawnictw wzrosła w stosunku do 2006 roku o 43% i wyniosła 30.795 zł.

W 2007 roku obsłużono 704 klientów w tym 402 indywidualnych, 123 uniwersytety i biblioteki, 88 inne firmy i instytucje, 74 księgarnie i 16 hurtowni. Dominującym kanałem sprzedaży były hurtownie, za pośrednictwem, których sprzedano 58% książek.

Oto lista 10 najlepiej sprzedających się książek w 2007 roku: Antropologia kultury, Stosunki międzynarodowe, Wyobrażenia antropologiczna, Ochrona przyrody, Gramatyka historyczna, Mitologia Słowian, Antropologia widowisk, Historia i pamięć, Zaburzenia mowy u dzieci, Antropologia słowa.

W 2007 roku książka Andrzeja Mencwela *Wyobrażenia antropologiczna* była nominowana do Nagrody NIKE, a książka Zofii Kozłowskiej *O przekładzie tekstu naukowego* otrzymała nominację do nagrody w konkursie na najlepszy podręcznik i skrypt akademicki Stowarzyszenia Wydawców Szkół Wyższych.

W listopadzie 2007 roku Wydawnictwa UW zorganizowały Targi Książki Akademickiej i Naukowej *ACADEMIA*.

Wydawnictwa UW uczestniczyły w 2007 roku między innymi w następujących imprezach targowych:

- XIII Wrocławskich Targach Książki Naukowej we Wrocławiu (marzec),
- Międzynarodowych Targach Książki w Warszawie (maj),
- XI Poznańskich Dniach Książki Naukowej w Poznaniu (wrzesień),
- XI Targach Książki w Krakowie (październik),
- I Targach Książki Akademickiej i Naukowej *ACADEMIA* (listopad),
- Wystawie Książek Naukowych w Bibliotece Watykańskiej (listopad),
- XVI Targach Książki Historycznej w Warszawie (listopad/grudzień).

11.3. ZAKŁAD GRAFICZNY

W tabeli przedstawiono ważniejsze wyniki osiągnięte przez Zakład Graficzny w 2006 i 2007 roku.

	2006	2007	%
liczba złożonych zamówień (zleceń)	986	1.196	121,29
liczba wykonanych tytułów (ogółem)	256	341	133,20
liczba wykonanych egzemplarzy	76.993	89.303	115,98

liczba wykonanych arkuszy drukarskich	1.900,80	2.271,99	119,52
liczba wykonanych ark. Wyd. składu komputerowego	486,0	532,0	109,46
średnia wielkość nakładu (1 tytułu)	300,7	261,8	87,06
koszty działalności: ogółem w zł	1.081.400,00	1.177.600,00	108,89
w tym:			
– koszty osobowe	459.800,00	368.100,00	80,05
– koszty rzeczowe	621.600,00	809.500,00	130,22
wartość wykonanych usług w zł	1.050.677,41	1.154.606,94	109,89
w tym:			
– zlecenia „UW”	969.659,00	1.078.338,00	111,20
– zlecenia „O”(obce)	81.018,41	76.268,94	94,13
wartość nierozliczonych zamówień z 2007 r.	–	48.350,00	
wartość usług w procentach wykonanych dla:			
– Uniwersytetu Warszawskiego	92,28	93,39	101,20
– zleceniodawców z zewnątrz	7,71	6,60	85,60

Należy zwrócić uwagę, że pierwszy raz od wielu lat ogólny wynik finansowy Zakładu Graficznego nie jest ujemny.

12. OBSŁUGA INFORMATYCZNA UCZELNI

12.1 SIEĆ ZEWNĘTRZNA

Dział Sieciowy ICM zajmuje się rozwojem i utrzymaniem zewnętrznego szkieletu sieci informatycznej oraz wybranych, zaawansowanych centralnych usług IT.

W ramach bieżącej obsługi kontynuowano całodobowy monitoring sieci, obsługę zgłoszeń awarii oraz realizację usług towarzyszących. We wszystkich kampusach wykonywany był proces ujednolicania sieci poprzez wymianę urządzeń i przebudowę topologii, przy jednoczesnym podnoszeniu parametrów technicznych łączy. Wszelkie prace prowadzono przy zachowaniu ciągłości działania sieci. Ujednolicenie sieci pozwala na stosowanie wirtualnej segmentacji sieci (VLAN) w budynkach współużytkowanych przez wiele jednostek, takich jak Nowy Świat 69 czy Oboźna 8. Ponadto uzyskano możliwość wdrożenia sieci korporacyjnych dla wydziałów o rozproszonej lokalizacji.

W zakresie rozwoju sieci wdrożono pierwsze w szkielecie sieci UW łącze w technice 10 Gigabit Ethernet, dzięki czemu dziesięciokrotnie zwiększono dostępną przepustowość w jednej z głównych relacji szkieletowych: kampus centralny (Krakowskie Przedmieście) – kampus Ochota. Dążąc do utrzymania optymalnej dostępności sieci zrealizowano przyłączenie szkieletu sieci do kolejnego węzła wymiany ruchu międzyoperatorskiego. W obrębie kampusu Ochota Dział Sieciowy ICM uczestniczył w wybudowaniu nowego łącza światłowodowego do budynku przy ul. Pasteura 7. Gruntownie przebudowano magistralę światłowodową głównego węzła sieci kampusu centralnego w budynku d. CIUW, jednocześnie wzmacniając zasilanie elektryczne, dzięki czemu większa liczba jednostek uczelni uzyskała możliwość umieszczenia swoich serwerów w profesjonalnych pomieszczeniach centralnej serwerowni.

W ramach rozwoju infrastruktury uczelni kontynuowano prace nad bezprzewodową siecią Eduroam. Przyłączono centralę Bednarska do systemu telefonii UW. Ponadto w obrębie zgrupowania Krakowskie Przedmieście wykorzystano, po raz pierwszy w sieci UW, urządzenia do dwukierunkowej transmisji po jednym włóknie światłowodowym.

Liczba kont studenckich w 2007 roku uległa zwiększeniu do 18 tysięcy (dwukrotnie).

W zakresie działalności środowiskowej za szczególnie pożyteczne należy uznać cykliczne spotkania administratorów sieci organizowane przez Dział Sieciowy ICM, zwłaszcza warsztaty poświęcone popularyzacji Eduroam – jednolitego rozwiązania dostępu bezprzewodowego, pozwalającego na korzystanie przez pracowników i studentów z sieci Wi-Fi niezależnie od lokalizacji.

Dużym sukcesem pionu informatycznego w administracji centralnej było wydanie elektronicznych legitymacji studenckich wszystkim studentom uczelni oraz przedłużanie ich ważności. Opracowano szczegółowy harmonogram drukowania ELS dla poszczególnych lat studiów, przygotowano procedury zamawiania i wydawania hologramów dla jednostek przedłużających ważność legitymacji. Należy podkreślić, że UW jako jedyna uczelnia w kraju sprostała wymogom terminowym.

W roku 2007 wydrukowano ogółem ponad 33.000 elektronicznych legitymacji, co wraz z wydanymi w roku 2006, wynosi ponad 50.000 sztuk.

Stworzono dostęp do Internetu poprzez sieć bezprzewodową (w tym eduroam) w oparciu o kontroler firmy Siemens i zainstalowano ponad 25 punktów (AP), przede wszystkim na terenie kampusu centralnego.

Został opracowany projekt Zarządzenia dotyczącego Ochrony danych osobowych – Politykę Bezpieczeństwa, Instrukcję Zarządzania systemem informatycznym, Instrukcję postępowania w sytuacji naruszenia ochrony danych osobowych, Bezpieczeństwo sieci LAN/WLAN.

12.2. SYSTEMY ZARZĄDZANIA UCZELNIĄ

12.2.1. Human Management System (HMS)

Od szeregu lat zarządzanie Uczelnią jest wspomagane przez system HMS. Jest on rozwijany przez producenta przy uwzględnianiu potrzeb UW i wdrażany przez Dział Aplikacji Komputerowych (DAK) zarówno w administracji centralnej, jak i w różnych jednostkach.

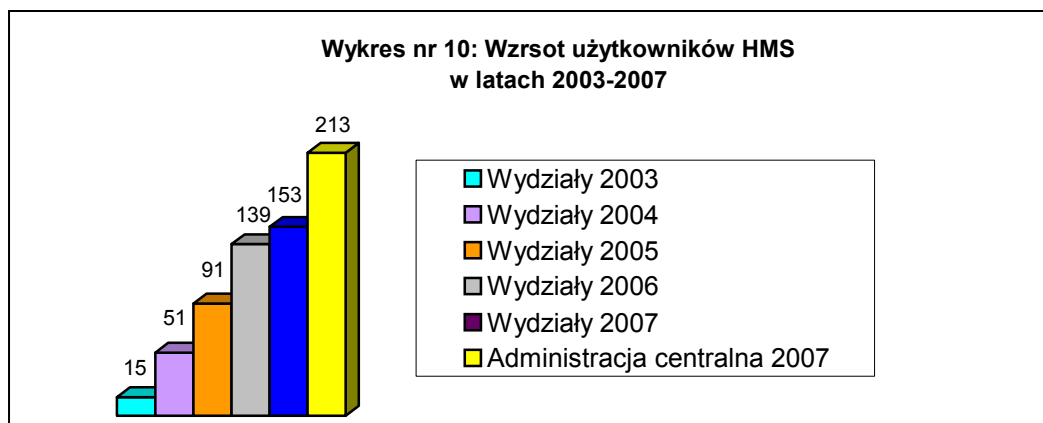
W roku 2007 wprowadzono wiele zmian optymalizujących system oraz wynikających z potrzeb jednostek, szczególnie z zakresu raportowania oraz kontynuowano zapoczątkowane w poprzednich latach zmiany w planie kont oraz integralności w ramach aplikacji.

W ramach prac związanych z integracją systemów, wykonano automatyczną transportację danych o pracowniku z HMS do USOS.

Prowadzono szkolenia w jednostkach, które w roku 2006 rozpoczęły samodzielne wprowadzanie dokumentów do aplikacji HMS-moduł finansowo-księgowy. Opracowano przewodnik dla użytkowników poruszania się po systemie finansowo-księgowym, uruchomiono help desk telefoniczny, e-mailowy, szkolenia w DAK i jednostkach, szkolenia indywidualne dla jednostek już pracujących w systemie HMS oraz dla kilkudziesięciu nowych. Obecnie samodzielnie wprowadzają dokumenty do systemu HMS poza Wydziałem Matematyki, Informatyki i Mechaniki – wszystkie jednostki dydaktyczne oraz kilka jednostek administracji centralnej.

W HMS jest zarejestrowanych ponad 360 użytkowników, z tego około 170 znajduje się w jednostkach administracji centralnej. Około 70 użytkowników ma zablokowane konta ze względu na brak wejścia do aplikacji od ponad 6 miesięcy.

Wykres nr 10 charakteryzujący wzrost użytkowników HMS w ostatnich latach.

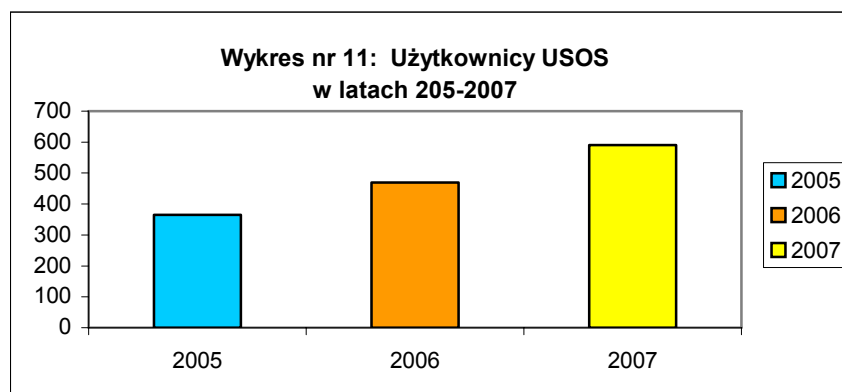


12.2.2. Uniwersytecki System Obsługi Studiów (USOS)

Uniwersytecki System Obsługi Studiów (USOS) jest projektem informatycznym Uczelni, zainicjowanym i rozwijanym od kilku lat przez zespół pracowników oraz studentów WMIM, a wdrażanym na UW przez DAK. System ten jest własnością MUCI, który jest sponsorowany przez uczelnie biorące udział w projekcie USOS.

USOS poczynając od roku akademickiego 2005/2006 jest jedynym obowiązującym systemem w zakresie ewidencji studiów. Kolejne działania organizacyjne wprowadzają ujednolicone zasady dla całego Uniwersytetu (np internetowe zapisy na zajęcia ogólnouniwersyteckie, przedmioty dające uprawnienia pedagogiczne, zasady tworzenia katalogu przedmiotów, jako informatora o uczelni, ELS itp.).

Obecnie DAK obsługuje 590 użytkowników we wszystkich jednostkach Uczelni. W 2007 roku przybyło 121 nowych użytkowników.



12.2.3. Obieg informacji oraz sprawy organizacyjne

Stąła modernizacja przepływu i dostępu informacji objawia się przede wszystkim rozwojem dedykowanych list dyskusyjnych, (np. dla pełnomocników ds. USOS, użytkowników HMS, dla grona rektorskiego, Senatu), rozwojem poczty elektronicznej oraz witryn www.

Własne serwery pocztowe posiadają również inne jednostki organizacyjne uczelni, w tym Dział Sieci Komputerowych (DSK) odpowiadający za pocztę administracji centralnej. W roku 2007 nastąpił dalszy rozwój witryn www. Jednostki samodzielnie utrzymują swoje strony www na serwerze utrzymywanym technicznie przez DSK.

Znacznie zwiększyła się też liczba stron internetowych jednostek administracji centralnej, które tą drogą informują o swoich działaniach ogólnouniwersyteckich.

Zgodnie z Zarządzeniem nr 18 Rektora UW w sprawie korzystania z poczty elektronicznej przez pracowników i studentów UW wprowadzono do USOS adresy mailowe pracowników przesłane przez pięć jednostek UW, które posiadają własne serwery pocztowe i uzupełniono listę adresów dopuszczalnych domen. Obecnie w USOS – 52,5 % pracowników oraz 40,4% studentów ma wprowadzone prawidłowe adresy e-mail.

12.2.4. Eksploatacja sieci administracyjnej

Pion informatyczny utrzymuje w sprawności technicznej i programowej ponad 800 stanowisk komputerowych, w 2007 roku zainstalowano 175 nowych stanowisk.

Założono 56 nowych kont pocztowych. Ogółem. DSK obsługuje ponad 490 kont pocztowych administracji oraz 681 kont dial-up i ponad 210 stron www.

Obsługę w tym zakresie zapewniają: Dział Sieciowy ICM, Dział Aplikacji Komputerowych oraz Dział Sieci Komputerowych.

13. INNE OBSZARY DZIAŁALNOŚCI

13.1. INFORMACJA I PROMOCJA

Biuro Prasowe utrzymuje stały kontakt z ponad 50 redakcjami prasowymi, radiowymi, telewizyjnymi; organizuje konferencje prasowe, przesyła informacje dotyczące życia naukowego i kulturalnego na UW oraz zawiadomienia o uroczystościach uniwersyteckich.

Tematy, które najbardziej interesowały dziennikarzy w 2007 roku to przede wszystkim: przebieg rekrutacji na rok akademicki 2007/2008, nowe inwestycje Uniwersytetu i proces lustracji na uczelni.

Działalność Biura Promocji w 2007 roku koncentrowała się wokół spraw związanych z zakresem public relations oraz promocji UW. Podstawowymi zadaniami były:

- organizacja i koordynacja wydarzeń kulturalnych na Uniwersytecie Warszawskim w ramach Roku Kultury UW,
- organizacja i promocja Święta Uniwersytetu Warszawskiego,
- przygotowanie kolejnych edycji materiałów informacyjno-promocyjnych.

W ramach Roku Kultury zorganizowano wiele koncertów, wystaw i innych wydarzeń kulturalnych (szerzej patrz Załącznik nr 29).

Najważniejszym przedsięwzięciem było zorganizowanie Święta Uniwersytetu w ramach, którego 19 listopada odbył się w Teatrze Polskim Koncert Urodzinowy – koncert Henryka Miśkiewicza *Uniesienie*.

Biuro Prasowe wspólnie z Biurem Promocji wydawało pismo *Uniwersytet Warszawski*, którego nakład wynosi 3.000 egzemplarzy.

Przygotowano następujące materiały promocyjne:

- wydawnictwo poświęcone inauguracji roku akademickiego 2007/2008,
- broszury dokumentujące uroczystości wręczenia dyplomu doktora honoris causa UW,
- kalendarz trójdzielny akademicki.

Biuro Promocji prowadzi uniwersyteckie strony www, które odwiedziło ponad 1,8 mln internautów.

13.2. WSPOMAGANIE ROZWOJU UCZELNI

Wśród projektów koordynowanych przez Biuro Wspomagania Rozwoju UW rozpoczętych lub kontynuowanych w 2007 roku należy wymienić:

Wystąpienia do fundacji, agencji rządowych, samorządowych i programów międzynarodowych

- realizacja, zakończenie rzeczowe oraz rozliczenie finansowe projektu: Rewitalizacja zabytkowego obszaru UW przy Krakowskim Przedmieściu w Warszawie w ramach Zintegrowanego Programu Operacyjnego Rozwoju Regionalnego (ze środków Europejskiego Funduszu Rozwoju Regionalnego), dofinansowanie prac projektowych do wysokości ok. 10.231.805,33 zł.
- uczestnictwo w konsultacjach, przygotowaniu i realizacji 32 projektów, które UW realizuje w ramach środków z funduszy strukturalnych UE w ramach następujących programów: Sektorowy Program Operacyjny (SPO) Rozwój Zasobów Ludzkich, SPO Wzrost Konkurencyjności Przedsiębiorstw, Zintegrowany Program Operacyjny Rozwoju Regionalnego, Inicjatywa Wspólnotowa EQUAL, INTERREG III.

Fundusze strukturalne UE na Uniwersytecie Warszawskim

- koordynowano działania mające na celu przygotowanie do absorpcji i lepsze wykorzystanie przez UW środków z funduszy strukturalnych Unii Europejskiej. Odbyto wiele spotkań z przedstawicielami jednostek UW w celu dobrego przygotowania projektów do programów funduszy strukturalnych UE. Na bieżąco aktualizowano również specjalną stronę internetową UW poświęconą możliwościom wykorzystania funduszy strukturalnych UE oraz projektom realizowanym przez Uniwersytet.
- podjęto również prace nad planowaniem i przygotowaniem do wdrażania projektów z funduszy strukturalnych UE w nadchodzącym okresie programowania tj. w latach 2007-2013.
- rozpoczęto prace nad następującymi projektami planowanymi na kolejne lata:
 - *Centrum Nowych Technologii Ochota UW (CeNT)*, celem projektu jest budowa kompleksu trzech obiektów dydaktyczno Uniwersytet Warszawski -naukowych, kształcących studentów i doktorantów w dziedzinach, których podstawą są nowoczesne technologie. Obiekty będą zlokalizowane na terenie Kampusu Ochota Uniwersytetu Warszawskiego – projekt finansowany w ramach Programu Operacyjnego Infrastruktura i Środowisko (znajduje się na liście indykatywnej PO IiŚ 2007-13);
 - budowa obiektu dydaktyczno-naukowego Wydziału Lingwistyki Stosowanej i Filologii Wschodniosłowiańskich oraz Wydziału Neofilologii przy ul. Dobrej 55 – etap 1, przedmiotem projektu jest realizacja nowego budynku o charakterze dydaktyczno-naukowym dla Wydziałów Lingwistyki Stosowanej i Filologii Wschodniosłowiańskiej oraz Neofilologii przy ul. Dobrej 55 . UW planuje zgłoszenie projektu do finansowania w ramach Regionalnego Programu Operacyjnego Województwa Mazowieckiego;
 - rozpoczęto również prace nad kompleksowym projektem (m.in. studia doktoranckie, nowe kierunki studiów, stypendia doktoranckie, staże, szkolenia) Uniwersytetu Warszawskiego w ramach Programu Operacyjnego Kapitał Ludzki.

13.3. DZIAŁALNOŚĆ KULTURALNA

13.3.1. Chór Akademicki UW

W 2007 roku Chór Akademicki UW angażował się w wiele występów na Uczelni i poza nią, współpracując z jednostkami organizacyjnymi Uniwersytetu oraz organizując występy dla środowiska akademickiego i mieszkańców Warszawy.

14 stycznia w kościele przy ul. Deotymy odbył się koncert kolędowy we współpracy z Towarzystwem Przyjaciół Chóru Akademickiego.

Chór wziął udział w obchodach 50. rocznicy wznowienia kontaktów dyplomatycznych między Polską i Japonią występując w uroczystym koncercie w Filharmonii Narodowej wraz z Chórem Midoriku z Jokohamy oraz Polską Orkiestrą Radiową. W programie znalazła się *IX Symfonia* L. van Beethovena oraz pieśni polskie i japońskie (15 kwietnia)

W dniach 18 – 21 maja zespół przyjmował rewizytę chóru z Vranova na Słowacji. Odbyły się dwa koncerty: w parafii greckokatolickiej na ul. Miodowej 20 oraz w kościele Wzytek przy Krakowskim Przedmieściu 34.

W lipcu chór odbył tournée po Czarnogórze występując m.in. w stolicy kraju Podgoricy (8 – 17 lipca).

Szczególnym wydarzeniem było zorganizowanie we współpracy z Biurem Promocji UW cyklu koncertów pt. *Letnia Scena Muzyczna Uniwersytetu Warszawskiego*. Przesłaniem tej imprezy była prezentacja różnych form muzyki chóralnej. Wystąpiły zespoły z Brazylii – Coro Universidad do Ceara, Włoch – Chór miasta Palestrina, Warszawski Chór Międzyuczelniany oraz *COLLEGIUM MUSICUM*. Koncerty odbyły się na terenie Uniwersytetu (1 i 2 oraz 15 i 16 września).

17 października na zaproszenie Towarzystwa im. F. Chopina Chór wystąpił w kościele Św. Krzyża z okazji 183 rocznicy śmierci kompozytora.

24 listopada Chór wystąpił w koncercie *Stabat Mater* z okazji Święta Uniwersytetu Warszawskiego. Wykonał *Stabat Mater* K. Poulenca oraz K. Szymanowskiego wraz z Polską Orkiestrą Radiową.

W 2007 roku zespół wydał pierwszą w swojej historii studyjną płytę z repertuarem *a cappella*. Płyta ukazała się w grudniu i zawiera utwory sakralne i świeckie wykonywane przez zespół w ciągu ostatnich kilku lat.

13.3.2. Muzeum UW

Wystawy w Galerii Muzeum UW w Pałacu Kazimierzowskim cieszą się dużym zainteresowaniem zarówno społeczności uniwersyteckiej, jak i wielu osób spoza uniwersytetu. Zainteresowanie jednostek uniwersyteckich realizacją wystaw w Galerii Muzeum utrzymuje się na poziomie lat ubiegłych. Przyjęte wystawy są realizowane po dziesięciu lub jedenastu miesiącach od ich zgłoszenia. Lista oczekujących na realizację wystaw jest, więc długa.

W roku 2007 w Galerii Muzeum UW w Pałacu Kazimierzowskim eksponowano między innymi: *Malarstwo Brazylii*, cykl fotografii poświęconych wizycie Jana Pawła II na UW, studencką wystawę *Cmentarze pogranicza*. Z cyklu *Nieznane pasje ludzi Uniwersytetu Warszawskiego* pokazano fotogramy prof. Jana Madeya i Grzegorza Kołtuniaka. Cykl ten cieszy się dużym zainteresowaniem społeczności uniwersyteckiej.

13.3.3. Teatr Akademicki UW

- W 2007 roku Teatr Akademicki UW zrealizował sześć spektakli premierowych:
- *Agencja Pana K.* z tekstów Jana Brzechwy dla dorosłych z muzyką Andrzeja Perkmana,
 - *Antygona* Helmuta Kajzara transkrypcja z Sofoklesa, z muzyką chórmistrza Macieja Cegielskiego,
 - *11 września – sześć lat później* spektakl oparty na tekstach autorstwa Agnieszki Osieckiej, Stanisława Barańczaka, Grzegorza Białkowskiego, ks. Jana Twardowskiego, Zbigniewa Herberta, Czesława Niemena, Marka Grechuty, Tadeusza Różewicza, Leszka Aleksandra Moczulskiego, Jerzego Andrzeja Masłowskiego z muzyką Marka Grechuty, Seweryna Krajewskiego, Andrzeja Zielińskiego, z gościnnym występem kolegów z zespołu No To Co,
 - *Impresje paryskie* spektakl oparty na piosenkach i wierszach francuskich z okazji święta młodego wina,
 - *Wyzwolenie* Stanisława Wyspiańskiego z muzyką Marka Grechuty, Zygmunta Koniecznego, Macieja Cegielskiego,
 - *Kłopoty małego stwórcy* spektakl poetycko-muzyczny oparty na poezji Zbigniewa Herberta.

W roku 2007 Teatr zagrał ponad 40 spektakli w Warszawie, Kołobrzegu, Rzeszowie. W październiku część zespołu wyjechała na tournée na Zachodnie Wybrzeże USA. Podczas tournée Teatr Akademicki zagrał kilka spektakli w Seattle, Los Angeles, Indio i Portland.

13.3.4. Zespół Pieśni i Tańca *Warszawianka*

W 2007 roku w zajęciach Zespołu Pieśni i Tańca *Warszawianka* brało udział około 100 studentów, 10 muzyków dorosłych, 100 dzieci w grupie dziecięcej i 10 uczniów w młodzieżowym zespole muzycznym.

W roku 2007 Zespół wystąpił na 58 koncertach w kraju i zagranicą.

Rok 2007 był rokiem XXXV-lecia działalności Zespołu. Z tej okazji kontynuowano rozpoczęty w październiku 2006 roku cykl imprez jubileuszowych zakończony koncertem galowym w Sali Kongresowej PKiN w Warszawie (23 czerwca).

Szczególnym wydarzeniem było zorganizowanie przez *Warszawiankę* IX edycji akcji charytatywnej *Podaj Serce* na rzecz osób chorych na stwardnienie rozsiane. W ramach akcji przeprowadzono aukcję pisanek oraz loterię fantową.

Zespół w 2007 roku występował na międzynarodowych festiwalach folklorystycznych na Tajwanie i w Kołobrzegu. W grudniu został zaproszony na koncerty do Francji.

Na szczególne podkreślenie zasługują wyniki ogólnopolskiego rankingu konkursów Tańców Polskich za rok 2007. Zespół *Warszawianka* zdobył Tytuł Najlepszego Zespołu w Tańcach Polskich Polskiej Sekcji C.I.O.F.F w trzech kategoriach: II, V i VI.

13.4. DZIAŁALNOŚĆ SPORTOWA

Akademicki Związek Sportowy Uniwersytetu Warszawskiego liczy 1.700 członków reprezentujących Uniwersytet Warszawski na arenach krajowych i zagranicznych w 43 dyscyplinach sportowych.

Klub prowadzi działalność zarówno w sporcie rekreacyjnym jak i wyczynowym. Sekcje AZS-u uczestniczą w rozgrywkach lig państwowych (futsal, piłka ręczna, piłka siatkowa, piłka koszykowa). Zawodnicy zdobywają medale na Mistrzostwach Świata,

Europy, Polski. Niektórzy z nich dostali już nominację na Olimpiadę w Pekinie 2008 r. Są to Krzysztof Wiłkomirski – judo oraz Katarzyna Szatyńska – żeglarstwo.

W rywalizacji Mistrzostw Polski Szkół Wyższych w roku akademickim 2006/2007 Uniwersytet Warszawski zajął I miejsce, pozostawiając za sobą 222 uczelnie (w tym również sportowe) oraz I miejsce wśród Uniwersytetów. Nasza Uczelnia była najlepsza w ogólnej klasyfikacji Akademickich Mistrzostwach Warszawy. Ponadto UW w prestiżowym rankingu został ogłoszony Najbardziej Usportowioną Uczelnią w Polsce.

14. FINANSE

W tym rozdziale przedstawiono informacje dotyczące środków finansowych przeznaczonych na działalność dydaktyczną, pochodzących z dotacji Ministerstwa Nauki i Szkolnictwa Wyższego oraz ze środków własnych Uczelni.

14.1. PRZYCHODY

Dotacje podmiotowe w obszarze działalności dydaktycznej MNiSzW w 2007 roku wyniosły łącznie 323.237,52 tys. zł, z czego:

- 309.610,50 tys. zł stanowiła pierwotna dotacja na zadania związane z kształceniem studentów studiów stacjonarnych, uczestników stacjonarnych studiów doktoranckich i kadr naukowych oraz utrzymaniem Uczelni, w tym remonty,
- 2.040,70 tys. zł dotacja na zadania związane z kształceniem i rehabilitacją leczniczą studentów niepełnosprawnych,
- 1.745,12 tys. zł różne dotacje celowe przyznane w trakcie w różnych okresach 2007 roku,
- 9.841,20 tys. zł przyznane pod koniec 2008 roku było jednorazowym rozdysponowaniem rezerwy MNiSzW na wydatki pozapłacowe uczelni.

Strukturę przychodów UW w latach 2006 i 2007 przedstawia zestawienie:

Wyszczególnienie	2006 r.	%	2007 r.	%
Dotacja MNiSzW na działalność dydaktyczną	299 187,11	36,8	323 237,52	39,4
Dotacja MNiSzW na działalność naukową*	94 742,30	11,7	123 222,63	15,0
Przychody własne UW	313 004,79	38,6	259 219,24	31,6
– w tym czesne	154 881,58	19,1	145 476,49	17,7
Inne dotacje*	39 109,17	4,8	50 528,34	6,2
– w tym z Unii Europejskiej*	28 066,92	3,5	36 345,51	4,4
– w tym MNiSzW na kształcenie obcokrajowców	4 005,93	0,5	5 842,26	0,7
razem na dydaktykę i badania naukowe	746 043,37	91,9	756 207,72	92,2
Fundusz pomocy materialnej dla studentów i doktorantów	54 648,95	6,7	51 634,71	6,3
– w tym dotacja MNiSzW	41 802,00	5,2	39 711,90	4,8
Dotacje MNiSzW na inwestycje*	11 374,04	1,4	12 134,14	1,5
Razem:	812 066,36	100,0	819 976,57	100,0

* w zakresie wykorzystanym w roku 2006 lub 2007

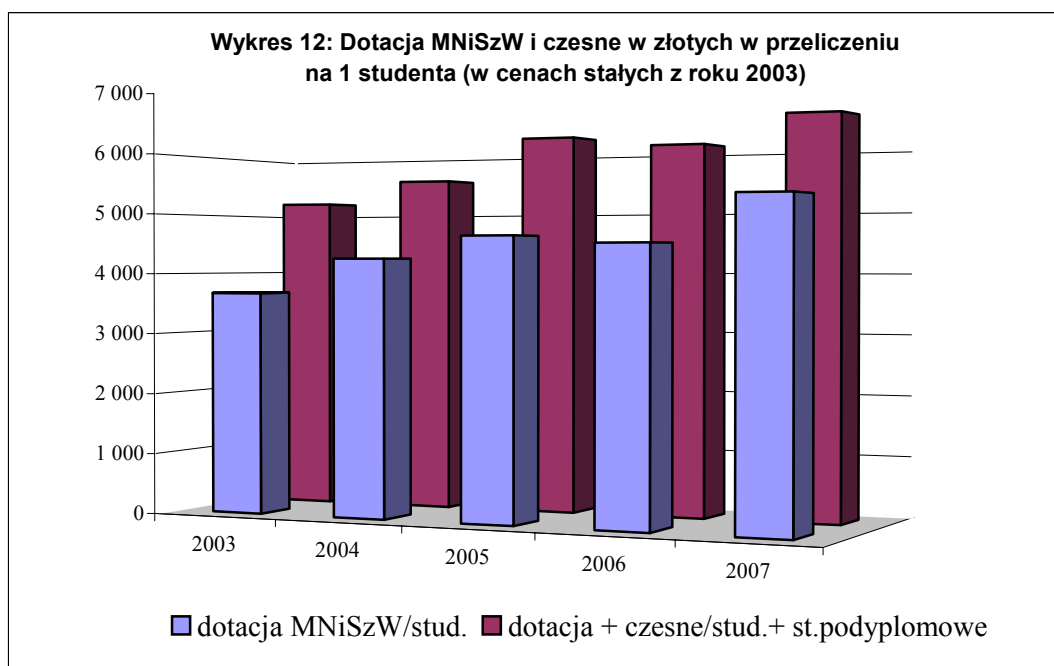
Całkowite przychody Uniwersytetu Warszawskiego w zakresie dydaktyki i badań naukowych wzrosły o 1,4% w stosunku do roku 2006. Mniejsze przychody własne w 2007 roku od przychodów uzyskanych w 2006 roku są wynikiem bardzo dużych jednorazowych przychodów operacyjnych w 2006 roku będących rezultatem uzyskania przez Uniwersytet Warszawski praw własności do kilku nieruchomości i przejściu do ewidencji składników majątkowych BUW. Podane w tablicy niższe przychody z czesnego nie świadczą o obniżeniu

się pobranych kwot od studentów w 2007 roku, tylko są efektem księgowego rozliczenia przychodu, polegającego na tym, że przychody danego roku niewykorzystane na pokrycie kosztów wykazywane są w sprawozdaniach finansowych jako przychody przyszłych okresów.

W 2007 roku nastąpił bardzo duży wzrost przychodów z tytułu prowadzonej działalności badawczej (o ok. 30%). Wzrost przychodów z działalności naukowo-badawczej jest m.in. wynikiem zwiększonego wykorzystania dotacji na badania statutowe (o 48,2%) i wzrostu przychodów z projektów badawczych (o 19,8%) oraz dotacji celowych, gdzie przychody z tego tytułu wzrosły o 1.335,64 tys. zł, tj. o 72, 5%.

Rok 2007 jest kolejnym, w którym został odnotowany spadek dotacji budżetowej na Fundusz Pomocy Materialnej dla Studentów i Doktorantów. Nominalnie spadek ten wyniósł 2.090,1 tys. zł, tj. 5,0%, podczas gdy w 2006 roku spadek ten wyniósł 2,9% w porównaniu do 2005 roku.

Dotacja MNiSzW na dydaktykę liczona w cenach stałych z roku 2003 (tzn. z uwzględnieniem wskaźników cen towarów i usług konsumpcyjnych – „wskaźników inflacji” publikowanych przez GUS) w przeliczeniu na jednego studenta (z uwzględnieniem słuchaczy studiów podyplomowych) w roku 2007 wzrosła w stosunku do roku poprzedniego o ok. 12,5%, a łączne przychody na działalność dydaktyczną (dotacja budżetowa i wpłaty od studentów) w przeliczeniu na jednego studenta wzrosły o ok. 7,7%. Zmiany te przedstawia Wykres 12.



Udział dotacji z budżetu państwa w przychodach Uniwersytetu ogółem w roku 2007 wyniósł 60,8%. Po osiągnięciu minimum w roku 2006 (najniższy na przestrzeni ostatnich lat) udział środków budżetowych w przychodach ogółem powrócił do stanu notowanego w latach ubiegłych (w roku 2005 wynosił on 60,4%, w roku 2004 – 62,3%, w roku 2003 – 58,7%, w roku 2002 – 61,1%).

W 2007 roku kwota rozliczonych przychodów ze środków Unii Europejskiej wzrosła do 36.345,51 tys. zł, tj. o ok. 29,5% (w roku 2006 – 28.066,92 tys. zł). Przyrost ten spowodowały przede wszystkim zwiększone środki otrzymane i rozliczone przez Uczelnię w ramach funduszy strukturalnych (w 2007 roku – 15.374,96 tys. zł – wzrost do roku

poprzedniego o kwotę 3.153,24 tys. zł). Inne przychody w tym zakresie to środki na 5 i 6 Program Ramowy Unii Europejskiej – 7.780,82 tys. zł (właściwie na poziomie roku poprzedniego). Największy przyrost nastąpił w zakresie programu Sokrates Erasmus – wzrost o 23,1% i wyniósł 10.837,40 tys. zł. w roku 2007.

14.2. KOSZTY

Strukturę kosztów Uczelni poniesionych w 2007 roku. przedstawia poniższe zestawienie, w którym zawarte zostały również dane dotyczące roku 2006:

Wyszczególnienie	2006 rok		2007 rok	
	w tys. zł	%	w tys. zł	%
Wynagrodzenia wraz z pochodnymi, z tego:	423 544,32	57,2	446 567,00	59,1
– osobowy fundusz płac	268 904,64	36,3	277 651,61	36,7
– stypendia rektorskie	4 618,00	0,6	4 926,00	0,7
– bezosobowy fundusz płac	18 949,55	2,6	25 648,60	3,4
– honoraria	57 129,24	7,7	61 108,57	8,1
– dodatkowe wynagrodzenie roczne „13”	20 349,09	2,7	21 102,97	2,8
– pochodne od wynagrodzeń	53 593,80	7,2	56 129,25	7,4
Materiały	17 281,73	2,3	20 895,45	2,8
Aparatura	8 181,53	1,1	22 178,28	2,9
Energia, opał i woda	18 248,83	2,5	18 531,88	2,5
Remonty	8 138,23	1,1	7 688,04	1,0
Podróże służbowe	10 925,87	1,5	12 336,02	1,6
Usługi i inne koszty	160 142,27	21,6	172 205,24	22,8
Amortyzacja całkowita	55 163,75	502	33 613,15	4,4
Pozostałe koszty operacyjne i finansowe	38 842,59	5,2	22 106,61	2,9
Razem, w tym:	740 469,12	100,0	756 121,67	100,0
<i>nie rozliczone koszty badań i funduszy strukturalnych</i>	<i>10 909,72</i>		<i>16 905,38</i>	

W tabeli ujęto całkowite koszty rodzajowe poszczególnych działalności Uczelni oraz wyodrębniono pozostałe koszty operacyjne i finansowe. Nierozliczone koszty badań naukowych i funduszy strukturalnych poniesione w danym roku to koszty, których rozliczenie nastąpi w latach następnych. W tabeli nie ujęto wydatków na inwestycje oraz z funduszu pomocy materialnej dla studentów.

14.3. WYKONANIE PLANU FINANSOWEGO

Ze środków ogólnouczelnianych w roku 2007 były finansowane, oprócz wydziałów, wszystkie jednostki UW nie będące wydziałami: BUW, Zarząd Samorządu Studentów, międzywydziałowe jednostki dydaktyczne, takie jak studia indywidualne (MSOŚ, MISMaP, MISH), Centrum Kształcenia Nauczycieli Języków Obcych i Edukacji europejskiej, Instytut Polonicum, Studium Wychowania Fizycznego i Sportu, Szkoła Języków Obcych oraz inne jednostki prowadzące działalność dydaktyczną. Szczegółowy wykaz dotacji i kosztów jednostek międzywydziałowych i pozawydziałowych podano w Załączniku nr 30. Ze środków ogólnouczelnianych były pokrywane również wydatki ogólnouczelniane, wydatki na działalność pomocniczą oraz wydatki wydziałów w zakresie czynszów i amortyzacji.

Uproszczony plan finansowy – pierwotny i po jego zmianie – oraz jego wykonanie przedstawia tabela.

WYKONANIE PLANU FINANSOWEGO – stan na koniec 2007 roku
(bez przychodów pozabudżetowych jednostek i dotacji pozadydaktycznych)

Lp	Wyszczególnienie	Plan na 2007r.	Plan po zmianach w 2007 r.	Wykonanie w 2007 r.
I.	PRZYCHODY OGÓLEM	379 151 200	399 737 520	402 582 957
1.	Przychody budżetowe - dotacja MNiSzW i jej podział	311 651 200	323 237 520	323 237 520
1.1.	Dotacje podmiotowe w obszarze działalności dydaktycznej MNiSzW razem:	2 040 700	13 627 020	13 627 020
1.1.1.	w tym: dotacja na niepełnosprawnych	2 040 700	2 040 700	2 040 700
1.1.2.	dotacja na nauczanie drugiego przedmiotu	0	648 640	648 640
1.1.3.	dotacja na realizację przysposobienia obronnego	0	6 400	6 400
1.1.4.	dotacja na Studia Wschodnie	0	1 090 080	1 090 080
1.1.5.	jednorazowe rozdysponowanie rezerwy budżetowej MNiSzW		9 841 200	9 841 200
1.2.	Dotacja MNiSzW bez dotacji "celowych"	309 610 500	309 610 500	309 610 500
2.	Przychody pozabudżetowe	67 500 000	76 500 000	79 345 437
2.1.	odpis 30% od odpłatności za studia i innych przychodów	40 000 000	45 000 000	46 125 579
2.2.	narzuty na dotacje na badania naukowe	11 000 000	11 000 000	11 591 138
2.3.	uzyskane odsetki	1 500 000	1 500 000	2 465 548
2.4.	pozostałe przychody pozabudżetowe	15 000 000	19 000 000	19 163 173
II.	WYDATKI OGÓLEM	389 145 445	395 785 545	393 317 811
1.	Dotacje dla wydziałów i jednostek naukowo-dydaktycznych	324 515 502	330 651 545	330 081 795
1.1.	dotacja budżetowa dla wydziałów (z rezerwą)	244 362 649	245 959 051	246 546 659
1.1.1.	- dotacja dzielona algorytmicznie	230 400 000	230 400 000	230 400 000
1.1.2.	- fundusz na zajęcia innowacyjne	1 200 000	1 000 000	696 721
1.1.3.	- dotacja na koszty mediów (energia, opał i woda) - dla wydz. otrzymujących dotację	8 592 649	8 592 649	8 592 649
1.1.4.	- rezerwa rektorska (1,5% dotacji do podziału)	4 170 000	4 170 000	4 170 000
1.1.5.	- dotacje przekazane z MISMaP i MSOŚ	0		890 887
1.1.6.	- nauczanie drugiego przedmiotu	0	99 985	99 985
1.1.7.	- refundacja rekrutacji	0	1 696 417	1 696 417
1.2.	studenckie praktyki zawodowe	550 000	550 000	547 000
1.3.	lektoraty języków obcych dla studentów i doktorantów	10 500 000	11 000 000	10 905 087
1.4.	refundacja kosztów przewodów doktorskich i hab., ocen pracy	1 800 000	2 300 000	2 271 415
1.5.	dotacje celowe dla Wydziałów	500 000	2 200 000	2 159 882
1.6.	zajęcia internetowe	500 000	500 000	535 163
1.7.	premie za badania naukowe	2 500 000	2 500 000	2 498 494
1.8.	dla uczestników programu "Socrates"	450 000	450 000	320 708
1.9.	dotacje za studentów niepełnosprawnych	2 040 700	2 040 700	1 642 211
1.10.	dotacje na refundację czesnego studentów zwolnionych z opłat	400 000	400 000	400 576
1.11.	noworoczna podwyżka stypendiów doktoranckich	334 740	334 740	334 740
1.12.	własny fundusz stypendialny (stypendia rektorskie)	4 090 000	4 090 000	4 090 000

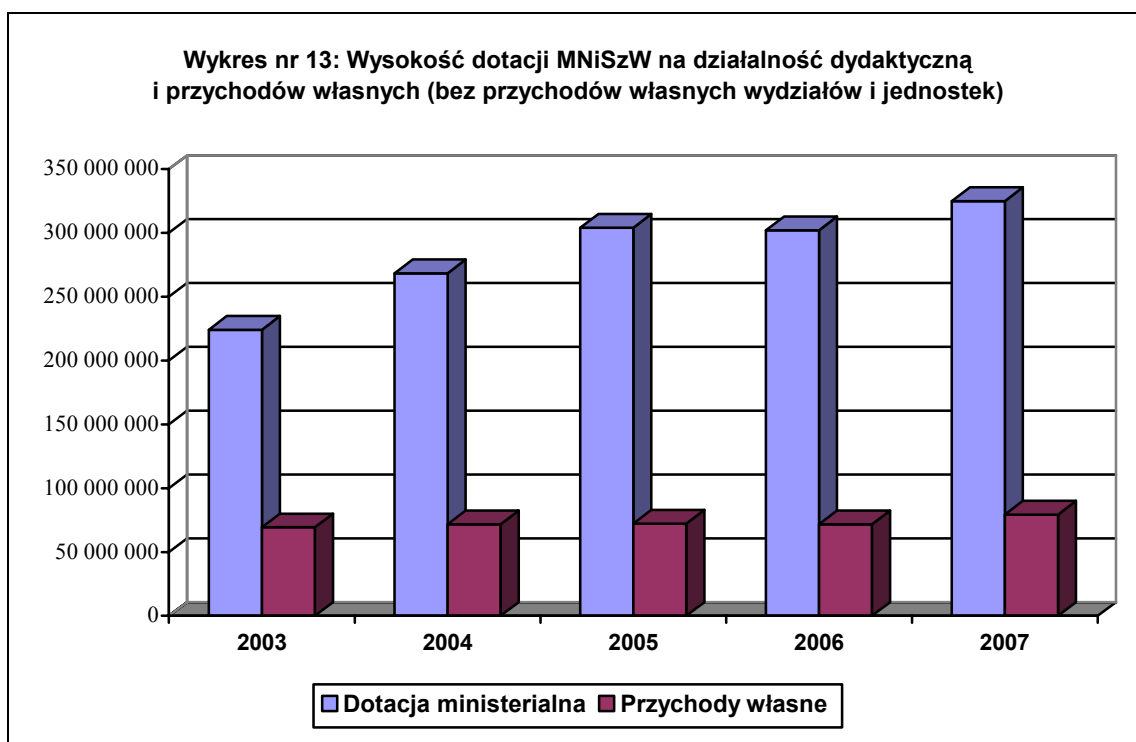
1.13.	dotacja dla jednostek samodzielnych finansowo	23 630 000	23 630 000	24 514 666
1.14.	dotacje na wydatki rzeczowe w jedn. niesamodz. Finansowo	3 452 100	3 452 100	4 461 469
1.15.	dotacje na działalność kulturalną i sportową studentów	364 400	364 400	421 340
1.16.	płace jednostek niesamodzielnych (stałe składniki)	14 180 514	15 247 261	15 121 146
1.17.	płace jednostek niesamodz. (składniki nieperiodyczne)	1 205 344	1 883 293	1 883 293
1.18.	odpis na ZFSS jednostek niesamodzielnych finansowo	748 731	850 000	826 549
1.19.	narzuty od płac jednostek niesamodzielnych	2 806 324	3 150 000	3 124 101
1.20.	dotacje na koszty obsługi pomieszczeń	1 500 000	1 500 000	1 411 652
1.21.	dotacje na prowadzenie dydaktyki	1 500 000	2 150 000	2 139 683
1.22.	dotacja na inwestycje i remonty na wydziałach i w jedn.naukowo-dydaktycznych	4 200 000	3 000 000	2 143 473
1.23.	dotacja na dofinansowanie współpracy z zagranicą	300 000	300 000	225 327
1.24.	nadawanie sygnału radiowego Radio Kampus	200 000	400 000	390 366
1.25.	funkcjonowanie Centrum Sportu i Rekreacji UW	2 400 000	2 400 000	1 166 797
2.	Wydatki ogólnouczelniane	64 629 944	65 134 000	63 236 016
2.1.	płace jednostek administracji centralnej	29 000 000	29 500 000	29 443 799
2.2.	narzuty od płac jednostek administracji centralnej	5 739 100	5 100 000	5 013 706
2.3.	odpis na ZFSS dla jednostek administracji centralnej	1 531 200	1 300 000	1 258 654
2.4.	odpis na ZFSS dla emerytów	1 284 000	1 284 000	1 284 061
2.5.	remonty i inwestycje ogólnouczelniane	4 200 000	4 200 000	2 684 475
2.6.	utrzymanie sieci informatycznej	1 000 000	1 700 000	1 616 054
2.8.	media - obiekty ogólnouczelniane i wydziałowe, na które nie przyznano dotacji	6 325 644	6 450 000	6 425 528
2.9.	czynsze	2 950 000	2 550 000	2 543 256
2.10.	koszty obsługi kredytów	1 100 000	900 000	865 806
2.11.	pozostałe wydatki rzeczowe	11 500 000	12 150 000	12 100 678
WYNIK		-9 994 245	3 951 975	9 265 146

Przedstawione powyżej Wykonanie planu finansowego nie stanowi pełnego sprawozdania finansowego Uczelni, gdyż nie zawiera informacji o wszystkich przychodach i kosztach Uczelni (rok 2007 zamknął się zyskiem netto w kwocie 11.714,3 tys. zł). Nie zostały tu zawarte dane o wykorzystaniu środków funduszu pomocy materialnej dla studentów i doktorantów, środki na działalność naukową oraz z pomocy zagranicznej. Nie są również przedstawione wydatki wydziałów dokonywane z uzyskiwanych przez nie przychodów, a jedynie wydatki centralne dokonywane z odpisów od ich przychodów. Powyższe tabele stanowią jedynie rozliczenie środków finansowych pozostających w gestii Rektora – składających się z dotacji MNiSzW na działalność dydaktyczną (przed jej podziałem pomiędzy wydziały) i przychodów własnych (bez przychodów własnych wydziałów i innych jednostek) w skład, których wchodzi głównie odpisy na cele ogólnouczelniane od przychodów pozabudżetowych wydziałów i innych jednostek oraz narzuty ogólnouczelniane na koszty badań naukowych.

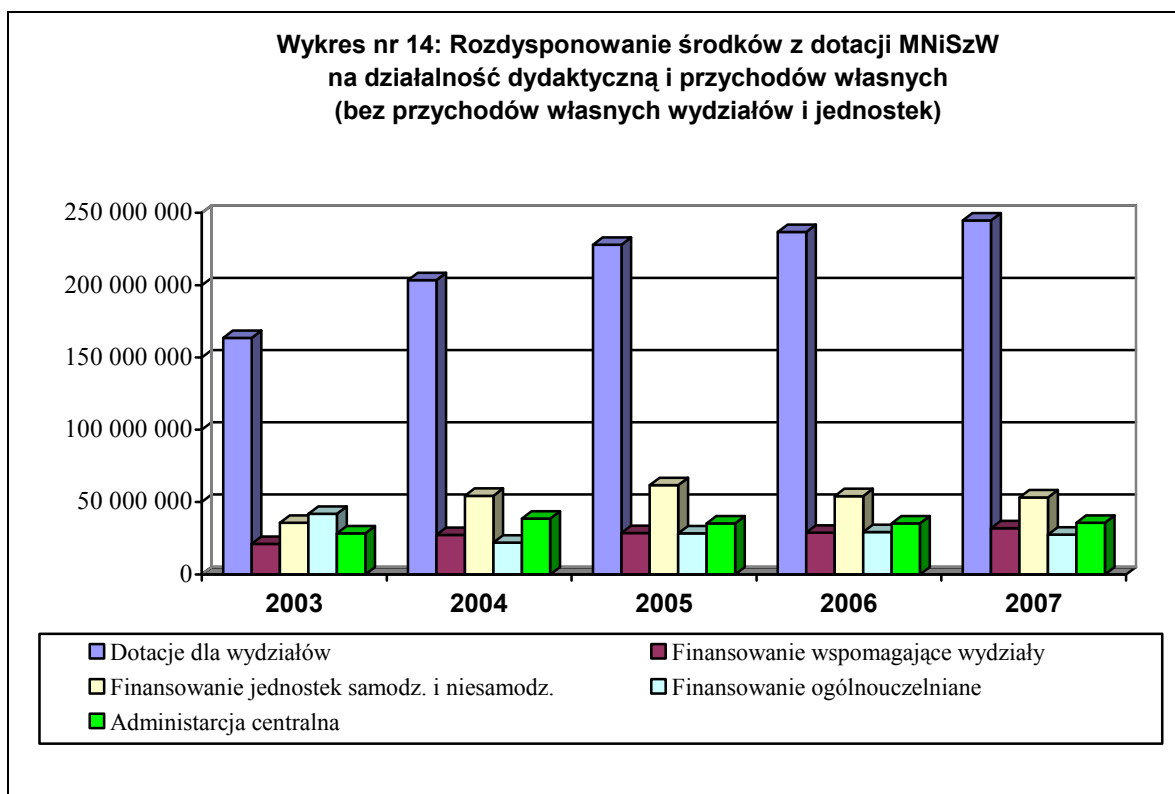
Pełniejsze informacje o stanie finansów w 2007 roku zawiera *Sprawozdanie o przychodach, kosztach i wyniku finansowym za 2007 rok* (druk F-01/s) – Załącznik nr 31.

Wykres nr 13 obrazujący wysokość środków będących w gestii Rektora w latach 2003-2007 wskazuje na utrzymywanie się na stałym poziomie dotacji MNiSzW w ostatnich 3 latach (wzrost kwoty przyznanej w 2007 roku jest wynikiem jednorazowego

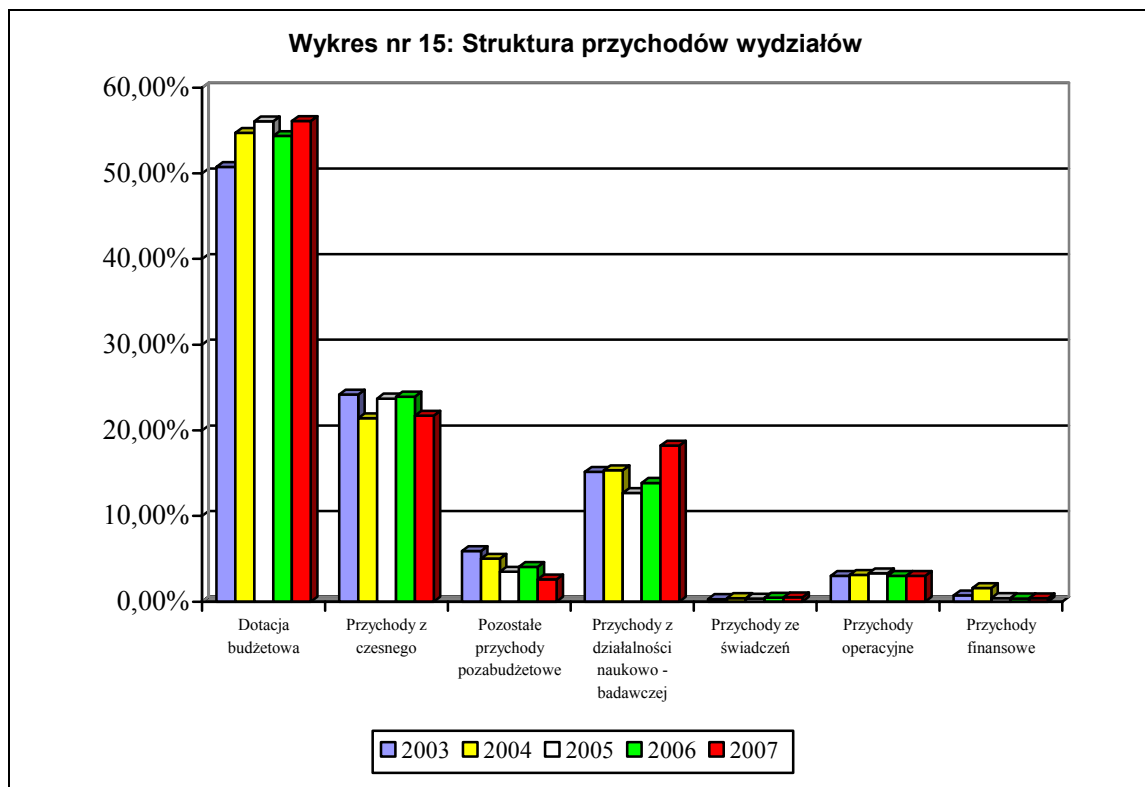
rozdysponowania rezerwy MNiSzW – co nie będzie stanowiło podstawy przy obliczaniu dotacji dla UW na rok 2008).



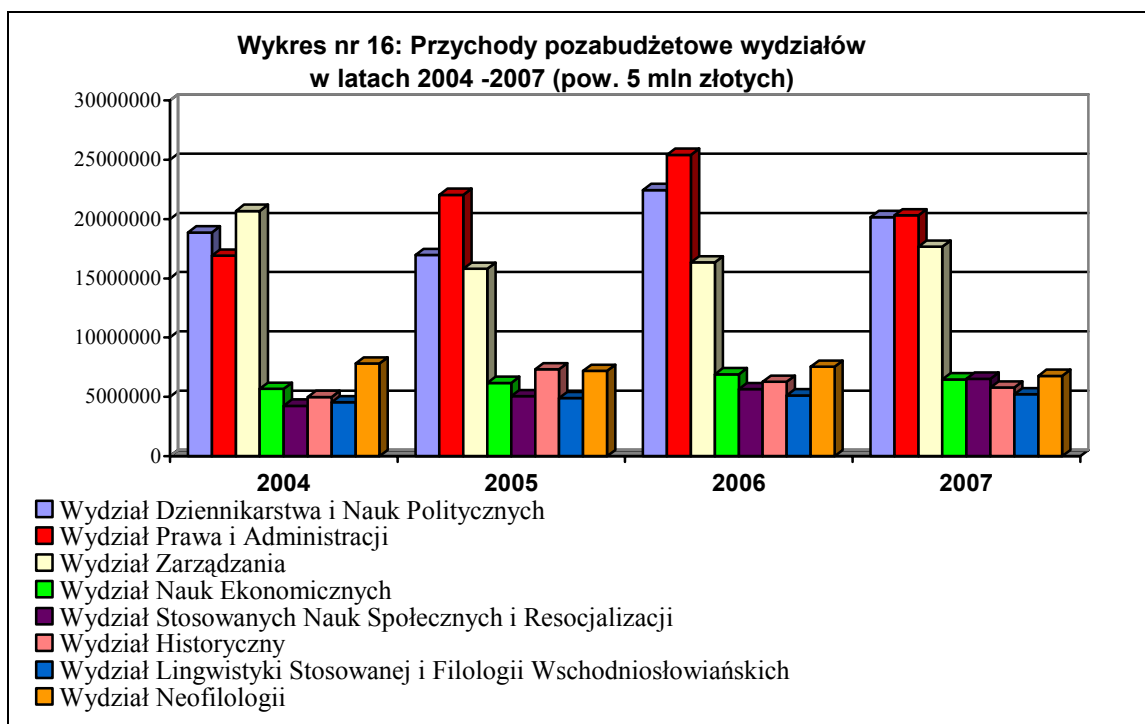
Rozdysponowanie środków z dotacji MNiSzW i przychodów własnych (bez przychodów wydziałów i innych jednostek w 2007 roku i czterech poprzednich latach przedstawia Wykres nr14.

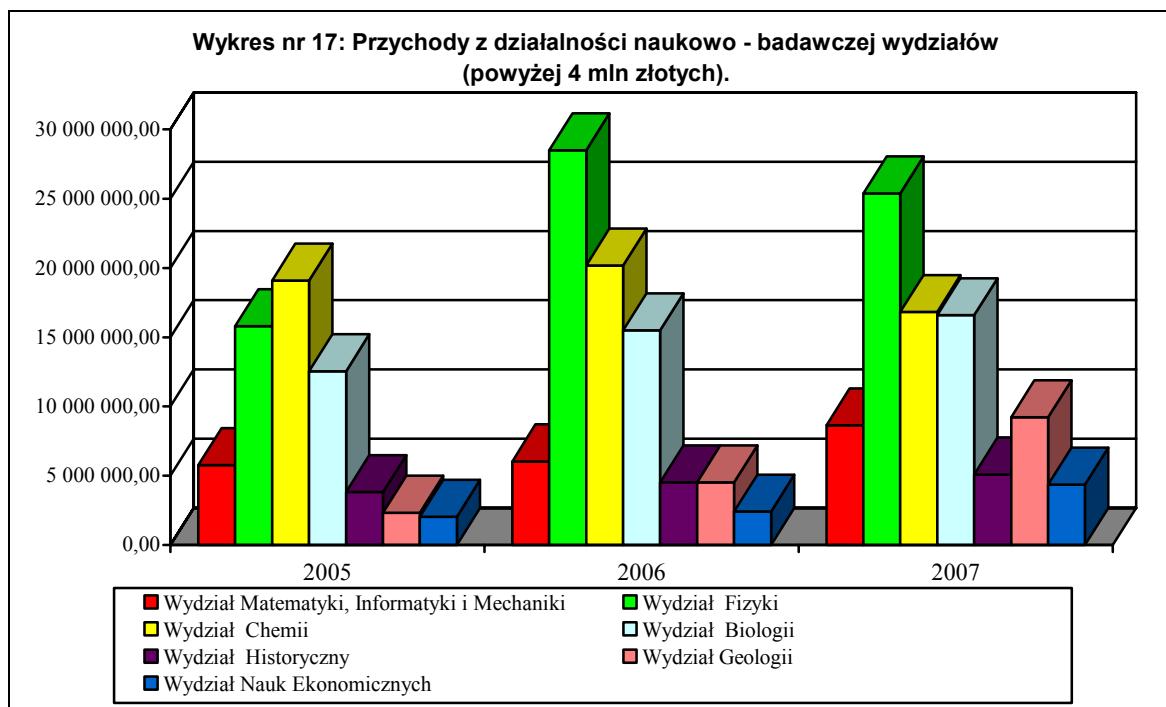


Dotacja na działalność dydaktyczną stanowi tylko część przychodów wydziałów. Strukturę przychodów wydziałów w 2007 roku i latach poprzednich przedstawia Wykres nr 15.



Źródła przychodów poszczególnych wydziałów są zróżnicowane. Dwa następne wykresy (Wykres nr 16 i 17) pokazują wysokość przychodów pozabudżetowych wydziałów uzyskujących je w kwocie nie niższej niż 5 mln zł rocznie i środków na badania naukowe uzyskiwanych w kwotach nie niższych niż 4 mln złotych rocznie.





14.4. PŁACE

Największą pozycją kosztów Uczelni są płace wraz z pochodnymi – w roku 2007 wynosiły one 59,1% wszystkich kosztów.

Od września 2007 roku podwyższone zostały wynagrodzenia wszystkich pracowników Uniwersytetu Warszawskiego nie będących nauczycielami akademickimi i pracowników obsługi, których koszty płac pokrywane są ze środków budżetowych. Uposażenie zasadnicze tych osób wzrosło o kwotę 60 zł miesięcznie. Jednakże również poszczególne jednostki Uczelni dokonywały indywidualnych zmian wynagrodzeń, ale tylko w ramach posiadanych środków.

Przeciętne wynagrodzenia nauczycieli akademickich Uniwersytetu Warszawskiego w grudniu 2007 roku zostały przedstawione w Załączniku nr 32.

Znaczące podwyżki wynagrodzeń miały miejsce w latach 2001, 2003 i 2004. W ich rezultacie średnie wynagrodzenia w poszczególnych grupach pracowników były w 2005 roku zbliżone do wynikających z ustawy o szkolnictwie wyższym – aczkolwiek nie osiągnęły we wszystkich grupach pracowniczych poziomu ustawowego. W następnych latach dotacja ministerialna nie zapewniała dalszego podwyższania wynagrodzeń i w coraz mniejszym stopniu pokrywała skutki przechodzące podwyżek. Wystarczy tylko wspomnieć o tym, że z dotacji dydaktycznej dla szkół wyższych w latach ubiegłych pozostawało po odliczeniu kosztów wynagrodzeń w uczelniach ok. 20% wartości dotacji na wydatki rzeczowe, podczas gdy obecnie dotacja na cele dydaktyczne praktycznie w całości przeznaczana jest na wynagrodzenia.

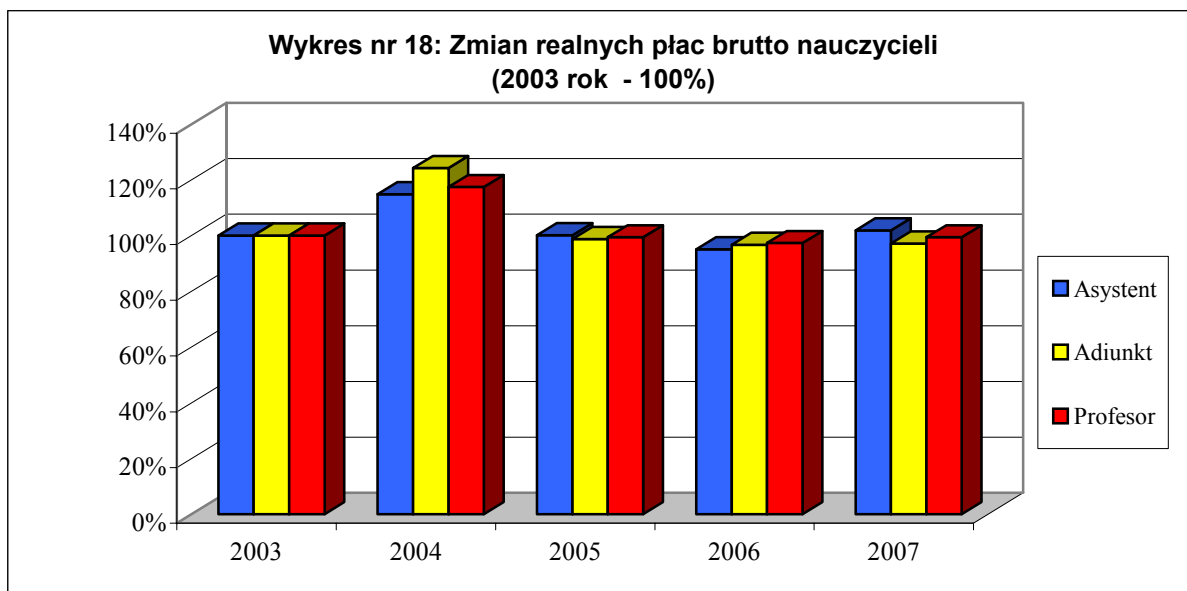
Tabela poniżej przedstawia średnią płacę zasadniczą oraz średnie wynagrodzenia całkowite (obejmujące płacę zasadniczą i stałe dodatki: za wysługę lat oraz funkcyjny, ale nie obejmujące dodatków jednorazowych i okresowych, w szczególności: tzw. trzynastki,

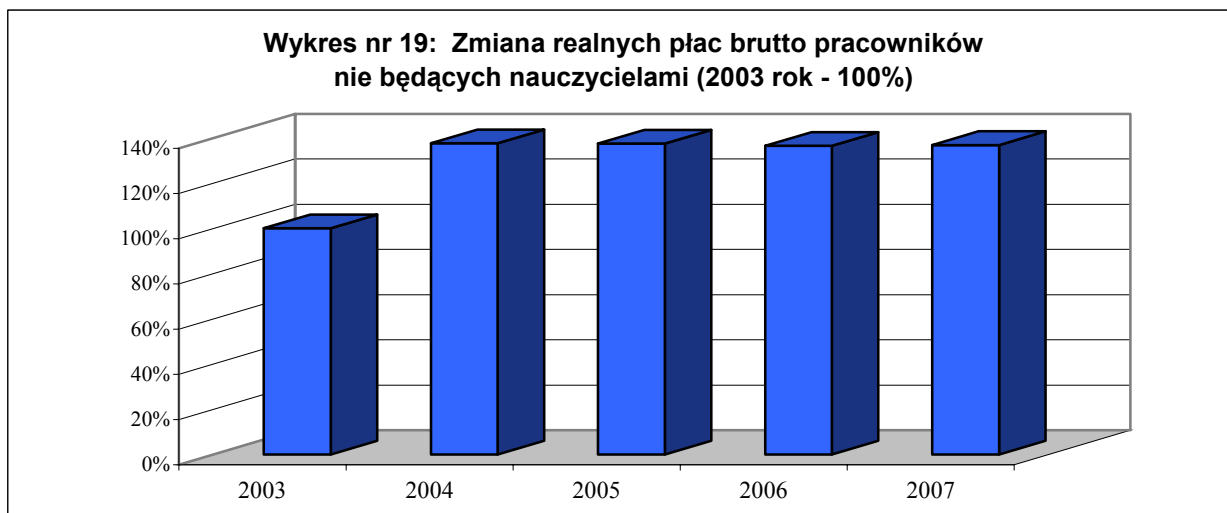
stypendiów rektorskich, nagród, dodatków specjalnych, wynagrodzeń za godziny ponadwymiarowe, gratyfikacji jubileuszowych, odpraw emerytalnych, ekwiwalentów za urlop itp., a także bez wynagrodzeń z tytułu umowy-zlecenia i umowy o dzieło) według stanowisk nauczycieli akademickich.

**Średnia płaca zasadnicza oraz średnie wynagrodzenie całkowite
(obejmujące płacę zasadniczą i stałe dodatki: za wysługę lat oraz funkcyjny)**

Grupa pracownicza	średnia płaca zasadnicza w roku 2007	średnie wynagrodzenie całkowite w roku 2007
Profesor zwyczajny	5 235,83	6 769,55
Profesor nadzwyczajny z tytułem	4 491,60	5 764,89
Profesor nadzwyczajny bez tytułu	4 009,78	5 064,87
Adiunkt	3 088,28	3 547,20
Asystent	2 158,91	2 296,15
Starszy wykładowca	2 945,81	3 611,63
Wykładowca	2 036,08	2 372,00
Lektor i instruktor	1 907,78	2 063,23
Kustosz dyplomowany	3 459,23	4 549,92

Wykresy nr 18 i 19 obrazują zmiany realnych (po uwzględnieniu średniorocznej inflacji) płac brutto głównych grup nauczycieli i pozostałych pracowników w ostatnich sześciu latach.





14.5. UWAGI

Niezależnie od starań o zwiększenie dotacji budżetowej, Uczelnia jako całość oraz poszczególne jej wydziały, starały się zwiększyć środki pozabudżetowe i na badania naukowe. Dzięki temu było możliwe zwiększanie wydatków na inwestycje poprawiające warunki pracy i studiowania.

Stosowany w UW podział środków między jednostki według ściśle określonych kryteriów oraz prowadzenie przez wydziały i duże jednostki organizacyjne samodzielnej gospodarki finansowej, również w sferze płac, usprawniają zarządzanie finansami i umożliwiają jednostkom dokonywanie posunięć zwiększających ich fundusze, przede wszystkim fundusz płac.

W 2007 roku refundacja ze środków centralnych poniesionych w roku poprzednim kosztów przewodów doktorskich i habilitacyjnych wyniosła 2.271,4 tys. zł, (w roku 2006 wynosiła – 1.859,3 tys. zł). Kontynuowano system premiowania za aktywność naukową. Premie za badania naukowe w 2007 roku wyniosły łącznie 2.489,5 tys. zł (w 2006 roku – 2.459,6 tys. zł). Wydziały w roku 2007 otrzymały 400,6 tys. zł z tytułu refundacji czesnego studentów zwolnionych decyzją Rektora z opłat za studia. Dotacje na różne inwestycje wyniosły w omawianym roku 2.143,5 tys. zł.

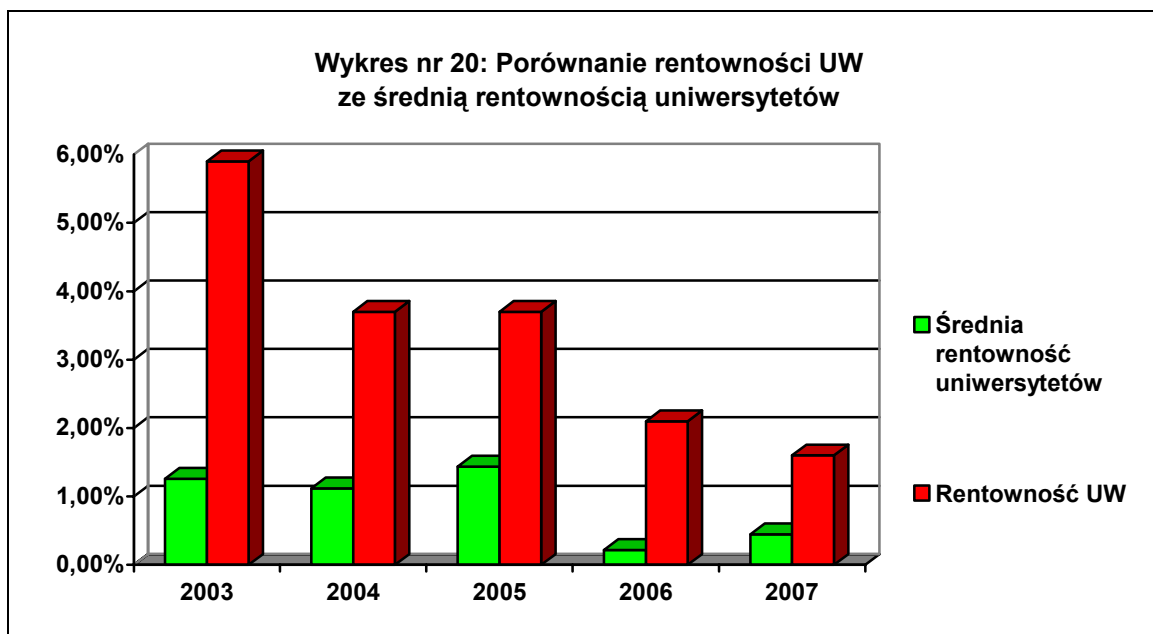
W 2007 roku kosztów lektoratów języków obcych osiągnęły kwotę 10.905,1 tys. zł i kształtowały się w zasadzie w wysokości roku ubiegłego (10.207,0 tys. zł).

Wymienione refundacje, premie i dotacje zostały sfinansowane ze środków ogólnouczelnianych. Załączniki nr 33 i nr 34 przedstawiają przychody i wydatki wydziałów w 2007 roku.

Narzuty kosztów pośrednich na pozyskiwane przez wydziały środki na badania naukowe pozostają od wielu lat na niezmiennym poziomie. Niezmieniona pozostała również zasada podziału wpływów z czesnego i innych źródeł pozabudżetowych. Fundusz ogólnouczelniany został zasilony z obu wymienionych źródeł (narzuty i odpis od wpływów własnych wydziałów) kwotą 57.716,7 tys. zł

Przez ostatni rok zasoby finansowe wydziałów wzrosły, na koniec roku 2007 wydziały posiadały zasoby wynoszące 49.944,6 tys. zł.

Wskaźniki charakteryzujące sytuację majątkową i finansową UW kształtują się na dobrym poziomie. Dobra sytuacja finansowa Uczelni umożliwia bieżące regulowanie zobowiązań. Wskaźniki trwałości struktury finansowania i pokrycia aktywów trwałych funduszami własnymi wskazują na ustabilizowaną sytuację finansową Uczelni. Wskaźnik zadłużenia wykazuje tendencję malejącą, a jego poziom nie zagraża bezpieczeństwu ekonomicznemu Uczelni. Sytuacja finansowa Uniwersytetu jest znacznie lepsza niż innych uniwersytetów w Polsce, o czym świadczy zaprezentowane na Wykresie nr 20 porównanie rentowności Uniwersytetu Warszawskiego ze średnią rentownością uniwersytetów.



15. ZARZĄD I NADZÓR NAD MAJĄTKIEM

Nadzór nad stanem prawnym nieruchomości

Regulacja stanu prawnego nieruchomości użytkowanych przez Uniwersytet Warszawski w 2007 roku przebiegała zgodnie z założonym harmonogramem.

W drodze darowizny Uczelnia przejęła na własność nieruchomość gruntową, zabudowaną położoną w Warszawie przy ul. Zamenhofa 10a (Dom Studenta nr 4).

W wyniku postępowania administracyjnego w sprawie przekształcenia prawa użytkowania wieczystego w prawo własności zostało wydanych 12 pozytywnych decyzji, w wyniku, czego na własność Uniwersytetu Warszawskiego przeszły:

- grunty na terenie Kampusu Służewiec o pow. 70.930 m² (rejon ulic: Smyczkowa, Szturmowa, Narocz, Sulimy i Puławska),
- grunty na terenie Kampusu Ochota o pow. 114.784 m² (rejon ulic: Żwirki i Wigury, Banacha, Miecznikowa, Pasteura),
- grunty na Powiślu o pow. 16.801 m² (ul. Bednarska 2/4 i ul. Dobra 55),
- działka nr 965/5 o pow. 13.624 m², położona w Białowieży.

W stosunku do roku ubiegłego:

- o 31% wzrosła powierzchnia gruntów własnych UW,
- o 30% zmniejszyła się powierzchnia gruntów będących w użytkowaniu wieczystym Uczelni,
- o 1% zmniejszyła się powierzchnia gruntów będących w zarządzie UW,
- o 2% wzrosła liczba budynków własnych.

Aktualny stan posiadania przedstawia poniższa tabela:

Opis	Ilość	Udział w %
Powierzchnia ogólna budynków i lokali stanowiących własność UW	358.891,6 m ²	84%
Powierzchnia ogólna budynków pozostających w zarządzie UW	39.338,4 m ²	9%
Powierzchnia ogólna budynków i lokali dzierżawion./wynajmowan.	30.090,3 m ²	7%
Razem	428.320,3 m²	100%
Budynki i lokale stanowiące własność UW	115 szt.	80%
Budynki i lokale pozostające w zarządzie UW	18 szt.	13%
Budynki i lokale wynajmowane/dzierżawione	10 szt.	7%
Razem	143 szt.	100%
Grunty stanowiące własność UW	433.232,0 m ²	60%
Grunty w użytkowaniu wieczystym UW	69.326,4 m ²	10%
Grunty we władaniu UW	171.789,0 m ²	24%
Grunty dzierżawione / użyczone UW	42.040,0 m ²	6%
Razem	716.387,4 m²	100%

Przed Wojewodą Mazowieckim nadal toczą się postępowania w stosunku do nieruchomości gruntowych położonych przy ul. Krakowskie Przedmieście 1 oraz ul. Nowy Świat 69.

Postępowania administracyjne dotyczące zgłoszonych roszczeń majątkowych byłych właścicieli toczą się w stosunku do wymienionych nieruchomości użytkowanych przez Uniwersytet Warszawski: ul. Krakowskie Przedmieście 30 i 32, ul. Żurawia 4, al. Niepodległości 22, ul. Belwederska 26/30, ul. Podchorążych 20, ul. Mokotowska 16/20.

Nadzór nad stanem ewidencyjnym nieruchomości

W wyniku nabycia praw własności gruntów, majątek trwały UW powiększył się w 2007 roku o 73.837.775 zł.

Administrowane obiekty

Na dzień 31 grudnia 2007 roku w zarządzie i pod nadzorem administracji centralnej znajdowały się budynki o łącznej powierzchni ponad 53.000 m² oraz przynależne do nich tereny o powierzchni ponad 55.000 m², w tym:

- budynki dydaktyczno-administracyjne o powierzchni ok. 48.000 m²,
- budynek mieszkalny przy ul. Hożej 74 oraz kilkanaście lokali mieszkalnych na terenie Warszawy o łącznej powierzchni ok. 4.000 m²,
- inne obiekty (dawne Kino *Klub*, parkingi).

Bezpośrednią administrację tych budynków sprawuje Biuro Gospodarcze.

W porównaniu z rokiem ubiegłym zmieniła się powierzchnia administrowanych centralnie budynków mieszkalnych i dydaktycznych w związku ze sprzedażą lokali mieszkalnych przy ul. Wilczej 13 oraz przejęciem zarządu nad budynkiem dydaktycznym Starej Biblioteki. W roku ubiegłym zostało sprzedanych 19 lokali, własnością Uczelni pozostają nadal dwa lokale użytkowe i 9 mieszkań. Zarząd nad nieruchomością przejęła Wspólnota Mieszkaniowa Wilcza 13.

Prowadzono umowy najmu i użyczenia dla 80 podmiotów zewnętrznych. Wpływy z tego tytułu w 2007 roku wyniosły ok. 3.275.000 zł. Powierzchnia wynajmowana przez najemców wynosi ok. 7.000 m².

Łącznie, przychód z tytułu obsługi imprez oraz z wynajmu sal i sprzętu audio-wizualnego wyniósł w roku 2007 ok. 170.000 zł.

16. INWESTYCJE I REMONTY

16.1. INFORMACJA ZBIORCZA

Ogólna wartość poniesionych wydatków na zadania kontynuowane i rozpoczęte wyniosła 31.719.768 zł. Strukturę wydatków obrazuje poniższe zestawienie:

Investycje i Remonty

Nazwa zadania	Nakłady finansowe i poniesione koszty w zł w roku 2007							Zwrot nakładów w 2007 r. z EFRR
	Budżet cen-tralny	Własne jedno-stek	MNiSW	KBN	FPM	Dotacje inne	RAZEM UWAGI	
Budowa zespołu sportowego – kontynuacja	243.081		1.986.713				2.229.794	
1.65.359							zakończ.	
Rewitalizacja zabytkowego obszaru UW przy Krakowskim Przedmieściu – kontynuacja	7.160.935						7.160.935	6.443.350
16.443.146							zakończ.	
Budowa dźwigu osobo-wego w Pałacu Kazimierzowskim	926.897						926.897	
1.219.435							zakończ.	
Centrum Nowych Technologii Ochota CENT I CENT II i III –Etap								
273.585.120						159.210	159.210	
Budynek dydaktyczny dla Wydziału Neofilologii oraz WLSiFW – Dobra 55								
252.250.000						3.703.920	3.703.920	
Budowa szklarni wysokiej w Ogrodzie Botanicznym – kontynuacja		42.936						
2.944.096						2.144.212	2.187.148	
							zakończ.	
Rozbudowa i modernizacja pracowni naukowych i laboratoriów komputerowych WMIM – etap I	1.000.000	2.662.778		760.442			4.423.220	
6.725.554								
Budynek naukowo-dydaktyczny w miejscu budynku warsztatowego na terenie centralnym	76.689						76.689	
7.788.785								

Przebudowa wjazdu na teren centralny od ul. Obożnej – kontynuacja	55.237						55.237	
5.000.000								
Budowa windy w budynku Wydziału Polonistyki – kontynuacja	100.000	140.956					240.956	
792.000								
System cyklotron do produkcji radiofarmaceutyków PET w ŚLCJ			158.845				158.845	
17.156.421								
Pozostałe inwestycje	220.690						220.690	
515.056								
Remonty budynków i budowli	2.411.079	27.931					2.439.010	
3.804.599								
Domy Studenta		228.971			6.219.595		644.566	
Budynki hotelowe		1.288.651					1.288.651	
RAZEM:	12.194.608	4.392.223	2.145.558	760.442	6.219.595	6.007.342	31.719.768	6.443.350

Zakończono realizację inwestycji:

- budowa zespołu sportowego na Ochocie,
- rewitalizacja zabytkowego obszaru UW przy Krakowskim Przedmieściu w Warszawie, w ramach Zintegrowanego Programu Operacyjnego Rozwoju Regionalnego (ZPORR),
- dostosowanie domów studenta DS nr 1 oraz DS nr 2 do wymogów bezpieczeństwa p.poż, przy ul. Żwirki i Wigury 97/99,
- budowa dźwigu osobowego w Pałacu Kazimierzowskim.

Kontynuowano:

- przebudowę budynku Wydziału Matematyki, Informatyki i Mechaniki, przy ul. Banacha 2.

Zakończono przygotowywania i rozpoczęto realizację inwestycji:

- budowa dźwigu osobowego w budynku Wydziału Polonistyki,
- przebudowa budynku Domu Studenta nr 4, przy ul. Zamenhofa 10a.

Kontynuowano prace przygotowawcze do realizacji inwestycji:

- budynku dydaktycznego dla potrzeb Wydziału Neofilologii oraz Wydziału Lingwistyki Stosowanej i Filologii Wschodniosłowiańskich – Dobra 55, w kwartale ulic: Wiślana, Dobra, Lipowa, Browarna,
- przebudowa budynku Warsztatowego dla potrzeb Wydziału Historycznego, na terenie centralnym, przy ul Krakowskie Przedmieście 26/28,
- budynek Centrum Nowych Technologii CeNT I na terenie zgrupowania Ochota,
- przebudowa wjazdu od ul. Obożnej”.
- zagospodarowanie terenu kampusu na Ochocie – w tym realizacji kolejnych obiektów Centrum Nowych Technologii, CeNT II i III,
- zabudowy dziedzińca przy ul. Nowy Świat 67/69, dla potrzeb Wydziału Dziennikarstwa i Nauk Politycznych,
- przebudowy Sali Mickiewicza w budynku Audytorium Maksimum,

- adaptacji poddasza w budynku d. CIUW, przy ul. Krakowskie Przedmieście 26/28,
- adaptacji poddasza w budynku Wydziału Filozofii Socjologii, przy ul. Krakowskie Przedmieście 3.

16.2. WAŻNIEJSZE ZADANIA INWESTYCYJNE

16.2.1. Budowa zespołu sportowego przy ulicy Banacha

W roku 2007 zakończono rozpoczęte w roku ubiegłym czynności odbiorowe przeprowadzane przez powołaną komisję wewnętrzną Uczelni oraz instytucje zewnętrzne upoważnione do potwierdzenia prawidłowego wykonania robót. Uzyskane opinie i protokoły odbioru umożliwiły zgłoszenie zakończenia robót. Decyzję stwierdzającą możliwość użytkowania obiektu, wydana została przez Państwowy Inspektorat Nadzoru Budowlanego w dniu 16 lutego 2007 r. Obiekt został przekazany Studium Wychowania Fizycznego i Sportu, które rozpoczęło jego użytkowanie od semestru letniego, roku akademickiego 2006/2007.

Inwestycja została rozliczona i przyjęta na stan środków trwałych Uniwersytetu Warszawskiego. Nakłady poniesione na budowę wraz z wyposażeniem obiektu sportowego, wyniosły 17.657.359,28 zł.

16.2.2. Rewitalizacja zabytkowego obszaru UW przy Krakowskim Przedmieściu

Inwestycja kontynuowana w ramach projektu Zintegrowanego Programu Operacyjnego Rozwoju Regionu (ZPORR), została zakończona i rozliczona i przyjęta na stan środków trwałych Uniwersytetu Warszawskiego. Zgodnie z harmonogramem obejmującym realizację całego projektu, w roku 2007 wykonano w zakresie rewitalizacji obiektów zabytkowych, roboty budowlane w budynku Porektorskim, w zespole budynków d. szpitala Św. Rocha, w budynku Pomuzealnym, Sławistyki, Małego Belwederku oraz w budynku Pod Wizytkami. Renowacji poddana była również Brama Główna.

Zrealizowane roboty obejmujące remont elewacji, wykonanie izolacji ścian podziemia, iluminacji i instalacji odgromowej, wymianę stolarki okiennej, pokryć dachów, roboty drogowe i wykonanie elementów architektonicznych w otoczeniu budynków, znacząco poprawiły ich stan techniczny, przyczyniając się jednocześnie do wyeksponowania wartości historycznych i architektonicznych wszystkich budynków zlokalizowanych na terenie Uniwersytetu Warszawskiego – w ciągu całej zabudowy Traktu Królewskiego.

Łączna wartość zadania wynosi 16.375.884 zł.

Zgodnie z zasadami ubiegania się o zwrot części poniesionych kosztów kwalifikacyjnych za wykonane roboty w ramach programu, Uczelnia złożyła do Urzędu Wojewódzkiego wnioski rozliczeniowe zadania inwestycyjnego, otrzymując w roku 2007 zwrot poniesionych nakładów w wysokości 6.443.350 zł. Pozostała kwota zwrotu kosztów kwalifikowanych w wysokości 3.687.819,21 zł., zostanie przekazana Uczelni w pierwszym kwartale 2008 roku.

16.2.3. Dostosowanie domów studenta Uniwersytetu Warszawskiego DS nr 1 oraz DS nr 2 do wymogów bezpieczeństwa p.poż.

Zadanie, w ramach środków pozyskanej dotacji z MNiSzW w wysokości 1.200.000,00 zł. zostało zakończone. Wykonana została w 90% instalacja wentylacji nawiewno-wywiewnej z funkcją oddymiania pożarowego, drzwi p.poż. Wykonano wydzielenia stref pożarowych, dostosowując tym samym budynki do wymaganych przepisów ochrony pożarowej. Pozostałe roboty wraz z remontem węzłów sanitarnych zostaną zakończone i rozliczone w roku następnym.

16.2.4. Budowa dźwigu osobowego w Pałacu Kazimierzowskim

Inwestycja, rozpoczęta w roku ubiegłym została zakończona, rozliczona i przyjęta na stan środków trwałych Uniwersytetu Warszawskiego. Zadanie w całości sfinansowanie z środków własnych Uczelni zamknęło się kwotą 1.219.435 zł.

Realizacja zadania przyczyniła się do polepszenia komunikacji w budynku, a zwłaszcza umożliwiła jego dostępność dla osób niepełnosprawnych.

Winda o wymiarach 110x210 cm komunikuje budynek od parteru do poddasza, przewidzianego w dalszej kolejności do adaptacji. W ramach zadania wykonano również przebudowę sieci informatycznej w całym budynku wraz ze zmianą lokalizacji węzłów dystrybucyjnych oraz wewnętrzne linie zasilania energetycznego dla nowej funkcji poddasza.

W realizacji uwzględniony został zabytkowy charakter obiektu, zaś zastosowane rozwiązania techniczne i elementy wystroju, spowodowały bardzo dobre wpisanie się lokalizacji windy w układ konstrukcyjno–architektoniczny budynku.

16.2.5. Centrum Nowych Technologii CENT OCHOTA UW

Kolejny rok przygotowania inwestycji na terenie Ochoty obejmował tematycznie budynki CeNT II i III uwzględnione w planie zagospodarowania przestrzennego dla całego terenu zgrupowania na Ochocie. Przygotowany w roku ubiegłym program użytkowy oraz warunki do konkursu architektonicznego, pozwoliły na jego przeprowadzenie i wyłonienie laureatów. W drodze przeprowadzonych negocjacji bez ogłoszenia, z twórcami nagrodzonych prac konkursowych wyłoniona została Autorska Pracownia Architektury Kuryłowicz & Associates Sp.z o.o., z którą w listopadzie zostały podpisane umowy na wykonanie dokumentacji projektowej dla budynku Wydziału Fizyki (CeNT II) oraz dla budynku Wydziału Biologii i Wydziału Chemii (CeNT III), w zakresie:

- wykonania oddzielnych projektów budowlanych dla całych budynków,
- projektów wykonawczych dla pierwszego etapu realizacji tych inwestycji,
- przygotowania niezbędnych dokumentów do wystąpienia o wydanie warunków lokalizacyjnych,
- opracowania specyfikacji technicznych wykonania i odbioru robót,
- sporządzenia kosztorysów inwestorskich i przedmiarów robót,
- pełnienia nadzoru autorskiego w trakcie realizacji robót budowlanych.

Prace projektowe mają być zakończone w drugiej połowie 2008 roku.

W listopadzie, Ministerstwo Nauki i Szkolnictwa Wyższego i Uniwersytet Warszawski zawarły umowę określającą zasady postępowania stron w celu przygotowania Projektu do realizacji, w ramach Programu Operacyjnego, Infrastruktura i Środowisko. Projektem objęta jest realizacja budynku CeNT I oraz budynku CeNT II i III – etap I. Zgodnie z obwieszczeniem Ministra Rozwoju Regionalnego z dnia 29.08.2007 r. Projekt pn. „CeNT” został zakwalifikowany jako indywidualny projekt kluczowy oraz zostaje objęty nadzorem przez Instytucję Pośredniczącą (MNiSzW), w celu jego prawidłowego i terminowego przygotowania do realizacji – w zakresie jednolitego systemu zarządzania i monitoringu programów indywidualnych.

Spełnienie przez Uniwersytet Warszawski, jako przyszłego Beneficjenta warunków podpisanej umowy oraz złożenie do końca 2008 roku prawidłowego wniosku o dofinansowanie zapewni ich pozyskanie od 2009 roku, do wysokości szacowanych kosztów realizacyjnych Projektu wynoszących 273.585.120 zł.

16.2.6. Budynek dydaktyczny dla potrzeb Wydziału Neofilologii oraz Wydziału Lingwistyki Stosowanej i Filologii Wschodniosłowiańskich – ulica Dobra 55

W roku 2007 kontynuowano czynności związane z przygotowaniem inwestycji do realizacji. Opóźnienia proceduralne (niezawinione przez Projektanta) wydłużyły czas oczekiwania na decyzję pozwolenia na budowę nowego budynku, którą pozyskano 24 kwietnia na podstawie projektu budowlanego opracowanego przez Autorską Pracownię Architektury Kuryłowicz & Associates” Sp. o.o.

Z powyższej przyczyny spowolnione zostało wykonanie projektów wykonawczych i pozostałej dokumentacji projektowej. W listopadzie zakończono projekty wykonawcze dla realizacji I etapu inwestycji, projekt przetargowy dla II etapu wraz z kosztorysem inwestorskim, przedmiarami oraz specyfikacjami wykonania i odbioru robót.

W zakresie robót przygotowawczych zlikwidowano studnię oligoceńską kolidującą z planowaną zabudową, oraz w ramach umowy przyłączeniowej ze CPEC wykonano część przekładek sieci ciepłej, które zostaną zakończone w II kwartale 2008 roku.

Koszt inwestycji wynikający z opracowanych kosztorysów inwestorskich ma wynieść 252.250.000 zł. Przeprowadzana jest analiza zastosowanych rozwiązań i zastosowanych materiałów, mająca na celu obniżenie kosztów realizacyjnych. Podjęte zostały również starania związane z pozyskaniem środków na wykonanie I etapu budowy, którego koszty zostały wyliczone na 84.083.000 zł.

Przewidywany termin rozpoczęcia – IV kwartał 2008 roku.

16.2.7. Rozbudowa i modernizacja pracowni naukowych i laboratoriów komputerowych w budynku Wydziału Matematyki, Informatyki i Mechaniki

Inwestycja w całości przygotowana i realizowana przez Wydział Matematyki i Mechaniki. Zadanie zostało podzielone na dwa etapy obejmujące realizację robót budowlanych, w zakresie umożliwiającym funkcjonowanie jednostki.

Opracowaniem projektowym dla I etapu objęto rozbudowę i przebudowę pomieszczeń laboratorium komputerowego, pracowni dydaktycznych i biblioteki naukowej w wieży północnej nadając im nową jakość dostosowaną do wymogów nauczania i pracy naukowej. W przebudowie budynku uwzględniono również konieczność wykonania robót uwzględniających warunki techniczne określone przepisami bhp i ochrony pożarowej. Wykonano instalację wentylacji mechanicznej, instalację sygnalizacji pożaru i oddymiania jak również instalację klimatyzacji, kontroli dostępu oraz monitoringu wewnętrznego i zewnętrznego – w niezbędnym zakresie.

Roboty zostały rozpoczęte 1 lutego 2007 r. zaś ich zakończenie przewidywane jest w lutym 2008 roku.

Łączne wydatki zadania I etapu, obejmujące nakłady inwestycyjne i koszty odtworzeniowe wyniosą 8.446.000 zł. Na realizację zadania pozyskano dotację z MNiSzW, w wysokości 1.229.000 zł.

Rozliczenie zadania będzie wykonane po zakończeniu robót, w roku przyszłym.

16.2.8. Budynek naukowo-dydaktyczny w miejscu budynku warsztatowego na terenie centralnym

Nowy budynek projektowany jest w obrysie istniejącego budynku warsztatowego i wiaty magazynowej, zlokalizowanych w pasie terenu pomiędzy budynkiem Pomuzealnym, a zabudową mieszkaniową w ulicy Krakowskie Przedmieście przyległą do zachodniej granicy

terenu Uczelni. Przeznaczony on będzie dla potrzeb naukowo – dydaktycznych Wydziału Historycznego.

Z uwagi na zły stan techniczny istniejącej zabudowy, zakładana przebudowa okazała się nieuzasadniona pod względem technicznym i ekonomicznym. Pozytywna również ocena Stołecznego Konserwatora Zabytków umożliwiła podjęcie przygotowania zadania realizacji nowego budynku, zgodnie z wydanymi wytycznymi.

Projekt budynku wykonany przez pracownię architektoniczną BNS s.c. jest zbliżony w gabarytach do istniejącej zabudowy, uwzględniając nową jego funkcję użytkową oraz nowe zagospodarowanie terenu w jego otoczeniu.

W budynku przewidziana jest lokalizacja:

- magazynów biblioteki Instytutu Historycznego na ok. 200.000 woluminów z pomieszczeniami towarzyszącymi (pokoje pracowników, podręczna czytelnia, zaplecze sanitarne),
- pomieszczeń administracji dla Instytutu Historycznego,
- pomieszczeń dydaktycznych ogólnouczelnianych.

Na poziomie I piętra zaprojektowano przeszklony łącznik komunikujący bibliotekę Instytutu Historycznego w budynku projektowanym z istniejącą biblioteką w Budynku Pomuzealnym.

Decyzja pozwolenie na budowę spodziewana jest w II kwartale 2008 roku.

Planowany koszt inwestycji wg opracowanego zbiorczego zestawienia kosztów ma wynieść 7.788.785 zł.

17. SPRAWY SOCJALNE

17.1. ZAKŁADOWY FUNDUSZ ŚWIADCZEŃ SOCJALNYCH

Wczasy

W 2007 roku Biuro Spraw Socjalnych dysponowało skierowaniami na wczasy do 4 ośrodków własnych – 3 całorocznych i jednego letniego. Z ZFŚS dofinansowywano również wypoczynek pracowników, emerytów/rencistów UW wykupiony indywidualnie w innych instytucjach oraz wczasy turystyczne tzw. *wczasy pod gruszą*.

Ze wszystkich powyższych form wypoczynku skorzystało 7.553 osoby, w tym dofinansowania przyznano 6.993 osobom na kwotę 6 678 881,00 zł.

Liczbę osób korzystających z proponowanych przez Biuro różnych form wypoczynku oraz kwoty dofinansowania obrazuje poniższa tabela.

Forma wypoczynku	Liczba osób	Liczba dofinansowań	Kwota dofinansowania brutto w zł
Wczasy w ośrodkach UW	849	257	87.156
Wczasy turystyczne (pod gruszą)	6.626	6.658	6.538.900
Wczasy wykupione indywidualnie	788	78	52.825
Razem	7.553	6.993	6.678.881

Kolonie

W okresie wakacji letnich zorganizowano w OWK „Bajka” w Łukęcinie 2 turnusy kolonijne dla 253 dzieci. Ponadto w minionym roku dzieci pracowników, emerytów/rencistów UW skorzystały z dofinansowania do innych form wypoczynku (obozów, zimowisk, kolonii wykupionych indywidualnie oraz wczasów turystycznych

tzw. „pod gruszą”). W 2007 roku z różnych form wypoczynku dla dzieci i młodzieży skorzystało 3.786 osób, z czego dla dzieci osób uprawnionych przyznano 3.638 dofinansowań na kwotę 2.802.910 zł.

Liczbę osób oraz kwoty dofinansowania obrazuje poniższe zestawienie.

Forma wypoczynku	Liczba dzieci	Liczba dofinansowań	Kwota dofinansowania brutto w zł
Kolonie w Łukęcinie	253	105	90.995
Wczasy turystyczne (pod gruszą)	3.393	3.393	2.6201.350
Wypoczynek wykupiony indywidualnie	140	140	110.565
Razem	3.786	3.638	2.802.910

W 2007 roku z różnych form wypoczynku łącznie skorzystało 11.339 osób. Z ZFŚS przyznano 10.631 dofinansowania na kwotę 9.481.791,00 zł.

Wszystkie rodzaje dofinansowania wypoczynku dla pracowników i członków ich rodzin wprowadzone zostały przez pracowników Biura do bazy HMS.

Wycieczki dla emerytów i rencistów

W 2007 roku dla emerytów i rencistów UW zostały zorganizowane dwie wycieczki 6-cio dniowe, w których uczestniczyło 95 osób. Łączny koszt obu wycieczek wyniósł 47.946,00 zł.

Bony towarowe

W 2007 roku przygotowano materiały dla przeprowadzenia postępowania zgodnie z ustawą Prawo Zamówień Publicznych, w wyniku którego zakupiono bony towarowe dla pracowników, emerytów i rencistów UW.

Wydatki dokonane na te cele obrazuje poniższa tabela.

Bony	Liczba osób	Kwota brutto w zł
Bony dla pracowników	6.402	3.778.502
Bony dla emerytów/rencistów	1.877	935.850
Razem	8.279	4.714.352

W 2007 r. wszystkie osoby, którym zostały przyznane bony towarowe zostały wprowadzone do bazy HMS.

Zapomogi

Na zapomogi zaplanowano 3.300 000 zł – wydatkowano 3.038.560 zł. Z pomocy skorzystało 2.924 osób, w tym 1.428 emerytów i rencistów.

Zapomogi udzielone pracownikom i emerytom/rencistom.

Pożyczki

Z pożyczek udzielanych z ZFŚS skorzystało w 2007 roku 568 osób na ogólną kwotę 6 310 032,50 zł.

Na umorzenia pożyczek zaplanowano w 2007 roku 30.000 zł z czego umorzono 7 pożyczek na łączną kwotę 28 690 zł.

Informacje o rodzaju i ilości pożyczek zawiera tabela:

Przeznaczenie pożyczki	Plan w zł	Ilość osób	Wydatki w zł
Remont mieszkania	4.500.000	519	4.4862.000
Remont domu	100.000	10	101.000
Remont lokalu 1-pok. w DPN	–	1	2.000
Remont lokalu 2-pok. w DPN	20.000	2	4.000
Budowa domu	300.000	7	285.000
Uzupełnienie wkładu mieszk.	750.000	8	299.950
Kaucje	12.000	–	–
Zakup mieszkania do 30.000 zł.	1.050.000	14	490.000
Adaptacja strychu	12.000	–	–
Przyst. mieszkań dla niepełnosprawnych	12.000	–	–
Zakup mieszkania do 70.000 zł	700.000	3	210.000
Wykup mieszkania do 15.000 zł	90.000	4	56.082
Razem	7.546.000	568	6.310.032

17.2. NADZÓR MERYTORYCZNY NAD OBIEKTAMI

Baza Wypoczynkowa

Dla pracowników, emerytów, rencistów UW i ich rodzin Uczelnia dysponuje 191 miejscamiczasowymi i 160 miejscami kolonijnymi w czterech własnych ośrodkach wypoczynkowych, tj.:

Ośrodek	ilość miejsc czasowych	ilość miejsc kolonijnych
OWK „Bajka” w Łukęcinie	95	160
DPTiW „Wrzos” w Kirach k/Zakopanego	31	
DPTiW „Szeligówka” w Kościelisku k/Zakopanego	15	
Stacja Terenowa w Sajzach k/Ełku	50	
Razem	191	160

Z 2007 roku z ZFŚS w. na działalność ośrodków UW wydano 546.118,00 zł. Zgodnie z zatwierdzonym na 2007 rok planem podziału ZFŚS na dofinansowanie ośrodków przewidziano kwotę 720 000,00 zł.

Stołówka pracowniczo-studencka

W 2007 roku koszty prowadzenia stołówki łącznie z kosztami związanymi z wydawaniem śniadań w obiektach: *Hera* i *Sokrates* wynosiły – 550.785 zł, a wpływy ze sprzedaży abonamentowej, barowej oraz śniadań dla gości *Hery* i *Sokratesa* – 486.667,96 zł. Różnica pomiędzy kosztami i wpływami ze sprzedaży jest finansowana z budżetu centralnego UW.

Domy studenta

W 2007 roku kwaterowanie studentów odbywało się w 6 domach studenckich, za wyjątkiem DS nr 4, gdzie kwaterowano do dnia 31 sierpnia 2007 roku.

Liczbę miejsc i średnie obłożenie w poszczególnych obiektach przedstawia tabela:

Dom Studenta	ilość miejsc w roku akademickim. 2006/2007	ilość miejsc w roku akademickim. 2007/2008	średnie obłożenie od 1.01-31.12.2007 r. bez okresu 1.07-30.09.2007 % wykorzystania.
DS nr 1	753	730	79
DS nr 2	732	722	79
DS nr 3	840	800	85
DS nr 4	348		84
DS nr 5	288	303	96
DS nr 6	198	198	97
Razem	3.159	2.753	

Corocznie odpłatność za miejsce w domach studenta jest zatwierdzana przez Władze Uczelni po uprzednim zaakceptowaniu jej przez Rady Mieszkańców i Zarząd Samorządu Studentów. Proponowane odpłatności są wyliczane przez kierowników DS na podstawie obowiązującego schematu kalkulacji.

Obowiązujące odpłatności za miejsce obrazuje tabela (w zł):

Dom Studenta	Rodzaj pokoju	rok akademicki 2006/2007	rok akademicki 2007/2008
DS nr 1	pok. 2 osobowy	315	315
	pok. 3 osobowy	250	250
	dla matki z dzieckiem	630	650
DS nr 2	pok. 2 osobowy	315	325
	pok. 3 osobowy	250	260
DS nr 3 Kickiego 9	pok. 2 osobowy	310	310
	pok. 3 osobowy	250	250
	Kickiego 12 pok. 2 osobowy	350	350
DS nr 4	pok. 1 osobowy	350	remont
	pok. 2 osobowy	310	
	pok. 3 osobowy	280	
	pok. 4 osobowy	–	
DS nr 5	pok. 2 osobowy	350	–
	pok. 3 osobowy	290	300
DS nr 6	dla stud. krajowych	360	370
	dla stud. zagranicznych	400	400
	dla stud. niepełnosprawni	370	380

Domy studenckie funkcjonują na zasadzie samofinansowania i generują swoje przychody z wpłat za wynajem pokoi, wynajmu powierzchni niewykorzystywanych do bieżącej działalności, a także z prowadzenia tzw. *akcji letniej*, czyli hotelowego obrotu miejscami.

Przychody i koszty Domów Studenta obrazuje poniższe zestawienie:

Dom Studenta		Stan konta na początku roku	Przychody w zł	Koszty w zł	Saldo		Stan konta na koniec roku
DS nr 1	B	504 451,65	2 060 289,96	1 907 038,42	153 251,54	B	480 112,15
	K	3 206,79				K	1 533,60
	L	1 450 000,00				L	1 700 000,00
DS nr 2	B	776 998,34	1 849	1 805 493,02	43 975,18	B	812 345,06
	K	121,48	468,20			K	1 969,22
DS nr 3	B	231 594,92	2 288	2 134 716,15	154 038,74	B	409 823,80
	K	5 145,56	754,89			K	10 291,83
DS nr 4	B	213 832,74	657 714,52	729 889,36	- 72 174,84	B	26 963,51
	K	14 643,53				K	0,00
	L					L	100 000,00
DS nr 5	B	31 543,67	933 214,99	976 590,76	- 43 375,77	B	74 576,09
	K	1 517,30				K	2 223,00
DS nr 6	B	808 825,67	1 074	1 060 492,90	13 677,86	B	38 039,74
	K	656,90	170,76			K	32,75
	L	150 000,00				L	950 000,00

B – bank, K – kasa, L – lokata

Dom pracownika naukowego

Dom Pracownika Naukowego dysponuje 180 lokalami jednoosobowymi i 98 lokalami dwupokojowymi w dwóch budynkach przy ul. Smyczkowej 11 i 9. Na koniec 2007 roku zamieszkiwało 311 głównych lokatorów łącznie z rodzinami – 460 osób.

Komisja ds. DPN wnioskując o przyznanie miejsca kieruje się opiniami wydziałów, sytuacją rodzinną i mieszkaniową kandydatów. Podobnie jak w latach ubiegłych, tak i w roku 2007 wśród osób nowo zakwaterowanych przeważali doktoranci. Stanowili oni w ciągu roku 61% ogółu mieszkańców.

Oplaty za zakwaterowanie w ciągu 2007 r. kształtowały się następująco – od stycznia do grudnia 2007 roku: lokal 1-pokojowy – 324 zł, lokal 2-pokojowy – 451 zł. Odrębnie na podstawie liczników elektrycznych mieszkańcy płacą za zużytą energię.

17.3. OBIEKTY ŚWIADCZĄCE USŁUGI HOTELARSKIE

Hera

W Herze zamieszkują cudzoziemcy, którzy odbywają w UW studia doktoranckie. Obiekt dysponuje 185 pokojami na łączną liczbę 222 miejsc. Doktoranci zajmują 114 pokoi jednoosobowych w starej części budynku, natomiast w pozostałych pokojach kwaterowani są goście UW oraz w miarę wolnych miejsc goście zewnętrzni po cenach umownych.

Zestawienie wpływów i kosztów z tytułu działalności obiektu przedstawia poniższe zestawienie.

Wpływy w zł	
doktoranci, pobyty długoterminowe	527.477,62
sprzedaż miejsc dla gości UW	466.101,44
sprzedaż miejsc dla gości zewn.	689.042,10
najemcy	215.430,46
z innej działalności	19.506,76
Razem	1.917.558,38
Koszty	1.779.338,06

Sokrates

Obiekt przeznaczony jest do kwaterowania lektorów, wykładowców oraz gości UW. W obiekcie znajduje się 125 pokoi, co daje 213 miejsc.

Dla lektorów oraz wykładowców przeznaczonych jest 65 pokoi (tj.108 miejsc), natomiast w pozostałych 60 pokojach (107 miejsc) kwaterowani są goście Uczelni oraz goście zewnętrzni. W 2007 roku kwaterowanych było ogółem 6.458 osób, w tym: 98 lektorów, 60 osób z programu Erasmus, 805 gości UW oraz 5.495 gości zewnętrznych.

Wpływy w zł	
Lektorzy, goście długoterminowi	431.129,01
goście UW – po cenach zrycz.	127.391,86
goście zewnętrzni – ceny umowne	925.68,16
ERASMUS	144.89,90
Najemcy	17.970,95
z innej działalności	81.956,86
Razem	1.729.106,74
Koszty	2.531.058,82